



基金名單

2021年6月

優秀團隊

發掘價值投資機遇



謝清海
聯席主席兼聯席首席投資總監



蘇俊祺
聯席主席兼聯席首席投資總監



何民基
高級投資董事



洪若甄
高級投資董事



葉浩華
首席投資總監
固定收益投資



鍾民顯
投資董事
股票投資



胡文倩
投資董事
固定收益投資



金楚泓
投資董事
固定收益投資



余辰俊
投資董事
股票投資



于霄
投資董事
股票投資



唐淑媚
房地產主管
房地產私募投資



操禮豔
高級基金經理
股票投資



陳子棟
高級基金經理
股票投資



鍾慧欣
高級基金經理
多元資產



何佩詩
高級基金經理
股票投資



夏菁
高級基金經理
股票投資



李多恩
高級基金經理
股票投資



羅景
高級基金經理
股票投資



徐福宏
高級基金經理
環境、社會及管治投資主管

目錄

- 閣下應特別注意投資於中國及亞洲區其他市場與及中小型市值公司所涉及之風險。基金的價值可能會非常波動，並可能於短時間內大幅下跌。閣下亦可能損失全數投資金額。
- 惠理高息股票基金及惠理大中華高收益債券基金可投資於一些較高息但低於投資評級的債務及股票證券。惠理大中華高收益債券基金可投資於低於投資評級及/或特殊機構所發行的債務證券，可能涉及較大風險，包括交易對手風險、流通性風險、信貸風險及違約風險等，可能使基金承受重大損失。
- 投資者應注意，惠理高息股票基金及惠理大中華高收益債券基金不保證所持之證券會派發股息，故不保證基金投資策略之成效，亦不保證於投資者持有基金單位期間會派發股息；而正股息率亦不代表或暗示正回報。
- 惠理中國A股優選基金主要透過其經理的RQFII額度直接投資於中國A股。投資者將承受一定風險，包括匯返風險、托管人風險、監管風險及基金經理的RQFII資格的相關風險。此外，RQFII政策及規則乃處於營運早期階段，實施方面具一定的不確定性，且該政策及規則本身可能會更改，可能會對基金造成不利影響。基金及其主要投資以人民幣作為基礎貨幣。人民幣目前並非可自由兌換的貨幣，並須受到外匯管制和匯出限制政策的規限。基本貨幣並非人民幣的投資者應注意，如人民幣貶值，基金的價值可能受到負面影響。
- 基金可投資於衍生工具，該投資工具可涉及重大風險，例如交易對手違約、破產或流通性風險，有可能引致基金蒙受嚴重損失。
- 閣下不應僅就此文件提供之資料而作出投資決定。請參閱有關基金之解釋備忘錄，以了解基金詳情及風險因素。

頁數

中國 / 大中華區股票策略

惠理價值基金	6-11
惠理中華新星基金	12-13
智者之選基金 – 中華匯聚基金	14-15
智者之選基金 – 中國大陸焦點基金	16-17
惠理基金系列 – 惠理中國A股優選基金	18-19
惠理台灣基金	20-21

亞洲股票策略

惠理高息股票基金	22-23
----------	-------

主題投資策略

惠理醫藥行業基金	24-25
惠理基金系列 – 惠理亞洲創新機會基金	26-27
價值黃金ETF	28

固定收益策略

惠理大中華高收益債券基金	29-30
惠理基金系列 – 惠理亞洲總回報債券基金	31-32
惠理基金系列 – 惠理亞洲定期債券基金2022	33-34

多元資產策略

惠理多元資產基金	35-36
惠理基金系列 – 惠理亞洲股債收益基金	37-38

惠理基金產品

晨星星號評級™*

截至 31-5-2021

中國 / 大中華區股票策略

大中華

- 惠理價值基金 ★★★
- 惠理中華新星基金 ★★★

香港「資本投資者入境計劃」合資格基金¹

中國

- 智者之選基金 – 中華匯聚基金 ★★★★★
- 智者之選基金 – 中國大陸焦點基金 ★★★★★

中國A股

- 惠理基金系列 – 惠理中國A股優選基金 RQFII ★★★

台灣

- 惠理台灣基金 ★★★★★

亞洲股票策略

- 惠理高息股票基金 ★★★

主題投資策略

- 惠理醫藥行業基金 ★★★★★
- 惠理基金系列 – 惠理亞洲創新機會基金
- 價值黃金ETF

固定收益策略

- 惠理大中華高收益債券基金
- 惠理基金系列 – 惠理亞洲總回報債券基金 ★★★★★
- 惠理基金系列 – 惠理亞洲定期債券基金2022

多元資產策略

- 惠理多元資產基金
- 惠理基金系列 – 惠理亞洲股債收益基金 ★★★★★

* © 2021 Morningstar。保留所有權利。此處包含的資訊為：(1) 為晨星和/或其內容提供者所專有；(2) 不得複製或流通；以及(3) 並不保證是準確、完全或及時的。晨星及其內容提供者對於使用這些資訊所造成的損害或損失，概不承擔任何責任。

1. 惠理中華新星基金為香港資本投資者入境計劃 (CIES) 的合資格集體投資計劃之一。香港政府由2015年1月15日起暫停 CIES 直至另行通知。

回報表現

基金資產總值	成立日期	2011	2012	2013	2014	2015	2016	2017	2018	2019	2020	2021年初至今	成立至今
嘉理價值基金 (A單位) 指數 ^a	1993年4月1日	17.2%	14.0%	11.2%	13.5%	-1.5%	-3.2%	44.9%	-23.1%	32.4%	37.6%	9.4%	5,552.5%
嘉理價值基金 (B單位)	1996年5月15日	-17.4%	13.4%	10.6%	13.0%	-2.0%	-3.7%	44.1%	-23.5%	31.7%	37.2%	9.3%	2,394.9%
嘉理價值基金 (C單位)	2009年10月15日	-17.4%	13.4%	10.8%	13.3%	-2.0%	-3.7%	43.3%	-23.5%	31.9%	36.8%	9.2%	212.5%
指數 ^b		-17.4%	27.7%	6.5%	5.5%	-3.9%	4.3%	37.4%	-14.8%	23.8%	28.2%	6.5%	153.6%
嘉理中港新屋基金+ 恒生指數*	2002年4月8日	-25.0%	24.8%	16.5%	2.4%	-13.0%	-4.0%	38.4%	-23.4%	29.1%	32.6%	9.0%	906.7%
MSCI 中國指數*		-17.0%	26.9%	6.6%	5.5%	-3.9%	4.3%	41.3%	-10.5%	13.0%	-0.3%	8.1%	372.6%
MSCI 中國指數*		-18.2%	22.0%	3.7%	8.0%	-7.9%	0.9%	55.3%	-18.8%	22.9%	28.9%	1.8%	996.5%
智者之選基金 - 中華匯業基金													
MSCI 中國指數 ^c	2000年7月14日	-22.4%	9.3%	9.2%	14.6%	-0.5%	-8.7%	41.3%	-13.2%	20.2%	47.5%	2.4%	2,869.6%
中國大陸焦點基金	2003年11月27日	-18.4%	22.7%	3.6%	8.0%	-7.8%	0.9%	54.1%	-18.9%	23.5%	29.5%	1.7%	417.4%
MSCI 中國指數 (淨總回報) ^π		-17.8%	11.6%	8.3%	10.6%	1.7%	-10.3%	61.2%	-28.3%	36.6%	73.6%	-1.2%	902.7%
		-18.4%	22.7%	3.6%	8.0%	-7.8%	0.9%	54.1%	-18.9%	23.5%	29.5%	1.7%	687.9%
惠理基金系列 - 惠理中國人股權基金	2014年10月16日	-	-	-	18.1%	12.1%	-5.3%	27.1%	-22.3%	27.4%	40.2%	3.2%	128.3%
惠理台灣基金	2008年3月8日	-13.0%	26.1%	13.7%	2.1%	-6.5%	16.2%	25.9%	-7.2%	27.2%	19.6%	17.2%	249.1%
台灣加權指數 ^d		-19.7%	18.2%	12.2%	5.1%	-10.4%	17.8%	29.4%	-7.9%	32.2%	35.6%	18.2%	271.5%
MSCI 台灣指數 (淨總回報) ^o		-19.5%	16.9%	9.1%	9.4%	-11.7%	18.5%	27.5%	-8.9%	36.4%	41.0%	18.0%	255.1%
惠理高息股票基金 (A類別) MSCI 所有國家亞洲 (日本除外) 總回報指數 ^e	2002年9月7日	-11.9%	25.2%	8.1%	9.4%	-3.7%	-0.2%	32.9%	-14.2%	14.9%	13.9%	10.4%	1,094.1%
惠理高息股票基金 (A2MDIs類別)	2012年9月28日	-16.6%	18.6%	3.4%	2.8%	-9.4%	6.4%	41.7%	-14.4%	18.2%	25.0%	6.5%	643.2%
		-	7.2%	7.5%	9.4%	-3.8%	-0.3%	31.7%	-14.2%	14.9%	13.9%	10.4%	97.7%
惠理醫藥行業基金	2015年4月2日	-	-	-	-	-3.7%	1.9%	20.8%	-5.4%	21.0%	34.4%	13.6%	107.1%
惠理基金系列 - 惠理亞洲創斯機會基金	2019年2月26日	-	-	-	-	-	-	-	-	20.2%	43.0%	8.8%	87.1%
價值黃金ETF	2010年11月3日	11.1%	5.0%	-28.1%	-0.6%	-11.9%	8.6%	12.3%	-1.4%	17.7%	23.1%	0.0%	36.3%
惠理大中華高收益債券基金 (P 類美元累積股份)	2012年3月27日	-	13.0%	1.2%	1.1%	6.1%	15.9%	10.1%	-4.9%	9.4%	-0.3%	-1.8%	59.4%
惠理基金系列 - 惠理亞洲總回報債券基金	2018年4月9日	-	-	-	-	-	-	-	-0.1%	12.6%	5.2%	1.4%	19.9%
惠理多元資產基金	2015年10月13日	-	-	-	-	-1.8%	-0.5%	16.0%	-10.7%	9.4%	8.1%	1.5%	21.5%
惠理基金系列 - 惠理亞洲股債收益基金	2017年11月13日	-	-	-	-	-	-	2.5%	-3.9%	10.4%	17.6%	9.1%	39.4%

所有表現數據均取自惠理機構信託服務 (亞洲) 有限公司, 瑞銀集團及彭博資訊。
 除非另有標註, 數據以美元及按資產淨值對資產淨值基金計算, 股息淨再作投資, 表現數據已扣除所有費用。指數僅供參考之用。
 *指數在2016年4月30日以前以MSCI所有國家亞太 (日本除外) 指數 (淨總回報) 計算, 因投資範圍的更新, 其後改以MSCI所有國家亞太 (日本除外) 指數 (淨總回報) 計算。表現數據已扣除所有費用。投資者須注意, 由於各類股份的成立日有別, 上述所示之不可同日回購股份的數據或與目前可供認購期 (A類及201s類) 的數據有別。就A類股份而言, 其成立至今回報為 +184.8%。
 +以港元及按資產淨值對資產淨值基金計算, 股息淨再作投資, 表現數據已扣除所有費用。投資者須注意, 由於各類股份的成立日有別, 上述所示之不可同日回購股份的數據或與目前可供認購期 (A類及201s類) 的數據有別。就A類股份而言, 其成立至今回報為 +184.8%。
 *2004年12月31日前, 指數表現以恒生指數 (價格回報) 計算, 其後至2017年9月30日以恒生指數 (總回報) 計算, 恒生指數 (總回報) 包括股息再投資的表現而恒生指數 (價格回報) 並不計算股息之表現。自2017年10月1日起以摩根士丹利金龍指數 (淨總回報) 計算, 表現包括股息再投資及已減除預扣稅。
^a自基金成立起至2000年12月31日 DWSGI 中國指數 (總回報) 計算, 其後以MSCI 中國指數 (淨總回報) 計算, 包括股息再投資及已減除預扣稅。
^b台灣加權指數 (總回報)。MSCI 台灣指數 (淨總回報), 包括股息再投資及已減除預扣稅。
^cMSCI 中國指數 (淨總回報), 包括股息再投資及已減除預扣稅。
^dMSCI 中國指數 (淨總回報), 包括股息再投資及已減除預扣稅。
^eMSCI 中國指數 (淨總回報), 包括股息再投資及已減除預扣稅。
 投資涉及風險, 基金單位價格可升可跌, 基金過往業績並不表示將來的回報。投資者應留意有關基金之結構與風險, 以了解基金詳情及風險因素。投資者應特別注意投資新興市場涉及之風險。本報告所列出的數據是根據自被認為是可靠的資料來源, 然而惠理基金管理公司並不保證由第三方提供的資料的準確性或完整性。本報告並不代表惠理會參與。列強人, 惠理基金管理公司。
 此文件或其附載資料尤其不得誤讀、複製、擴充或傳遞至美國或其屬土或領地。任何人士如未能遵守上述限制, 可能會構成違反有關法例。

每單位資產淨值：A單位 - 565.25美元 | B單位 - 249.49美元 | C單位 - 31.25美元
 基金資產總值：1,769.5百萬美元

★★★
 晨星號評級™
 截至31-05-2021

2021年5月

- 惠理價值基金(「基金」)主要投資於亞太區股票，尤其著重大中華地區。
- 基金投資於中國相關公司及新興市場，故涉及一般不會在發達市場出現之風險，包括較高政治、稅務、經濟、外匯、流通性及監管風險。
- 由於基金集中投資於亞太區，尤其中國相關公司，故亦需承受投資集中風險。基金之價值或會巨幅波動及可於短時間內大幅下滑。閣下可能損失投資的全部價值。
- 基金可投資於衍生工具，該投資工具可涉及重大風險，例如交易對手違約、破產或流通性風險，有可能引致基金蒙受嚴重損失。
- 就派息單位而言，基金經理目前有意每月分派股息。然而，息率並不保證。派息率並非基金回報之準則。基金在支付派息時，可從資本中支付派息。投資者應注意從資本中支付派息時，即表示及相當於從閣下原本投資的金額中，或從該等金額賺取的資本收益中退回或提取部份款項，可能即時導致單位價值下跌。
- 閣下不應僅就此文件提供之資料而作出投資決定。請參閱有關基金之解釋備忘錄，以瞭解基金詳情及風險因素。

投資目標

本基金旨在從基本因素分析具升值潛質的投資項目，挑選其市值相對其內在價值而言有重大折讓的股票，從而達致持續理想回報。本基金將會集中投資亞太區股市(尤其大中華地區)，但並無地域性、領域性或行業性比重限制。

基金成立至今表現



基金表現

	A單位 美元	B單位 美元	C單位 美元	恒生指數 ¹	指數 ²
年初至今	+9.4%	+9.3%	+9.2%	+8.0%	+6.5%
一個月	+1.0%	+1.0%	+1.0%	+2.2%	+0.3%
一年	+65.2%	+64.7%	+64.2%	+31.3%	+48.6%
三年	+50.9%	+49.0%	+48.8%	+6.9%	+40.0%
五年	+141.9%	+136.5%	+135.0%	+67.2%	+114.8%
成立至今總回報	+5,552.5%	+2,394.9%	+212.5%	+697.9%	+925.0%
成立至今年度化收益率 ^A	+15.4%	+13.7%	+10.3%	+7.7%	+8.6%

資產淨值及代碼

類別 ³	資產淨值	ISIN編碼	彭博資訊編碼
A單位 美元	565.25	HK0000264868	VLPARAI HK
B單位 美元	249.49	HK0000264876	VLPARBI HK
C單位 美元	31.25	HK0000264884	VLPARCI HK
C單位 港元 ⁴	242.5078	HK0000264884	VLPARCI HK
C單位 人民幣	20.63	HK0000264926	VLCHCRM HK
C單位 澳元對沖	24.21	HK0000264892	VLCHAUD HK
C單位 加元對沖	24.17	HK0000264900	VLCHCAD HK
C單位 港元對沖	20.75	HK0000264934	VLCHCHH HK
C單位 紐元對沖	25.05	HK0000264918	VLCHNZD HK
C單位 人民幣對沖	21.80	HK0000264942	VLCHCRH HK
C單位 每月分派美元	13.59	HK0000360880	VLCCMDU HK
C單位 每月分派港元	13.47	HK0000360898	VLCCMDH HK
C單位 每月分派人民幣	12.60	HK0000362241	VLCCMDR HK
C單位 每月分派人民幣對沖	13.33	HK0000362258	VLCCMRH HK

派息記錄 - C單位 每月分派⁵

類別 ³	每單位派息 ⁶	年率化息率 ⁷	除息日
C單位 每月分派美元	0.0196	1.7%	31-5-2021
C單位 每月分派港元	0.0194	1.7%	31-5-2021
C單位 每月分派人民幣	0.0197	1.9%	31-5-2021
C單位 每月分派人民幣對沖	0.0275	2.5%	31-5-2021

本基金 - A單位美元：自2012年1月1日至2021年5月31日之按月表現

年度	一月	二月	三月	四月	五月	六月	七月	八月	九月	十月	十一月	十二月	年度表現
2012	+7.8%	+6.3%	-5.7%	+1.6%	-10.2%	-2.1%	-1.3%	+1.7%	+6.4%	+2.3%	+1.9%	+5.9%	+14.0%
2013	+7.9%	-2.5%	-2.9%	+0.6%	+1.2%	-9.0%	+2.3%	+0.5%	+2.2%	+6.2%	+4.8%	+0.4%	+11.2%
2014	-5.5%	+2.3%	-4.0%	-1.6%	+2.0%	+4.6%	+6.2%	+3.0%	-1.5%	+1.6%	+1.9%	+4.6%	+13.5%
2015	+0.3%	+2.4%	+3.7%	+17.1%	-1.5%	-3.5%	-11.0%	-11.6%	+0.2%	+6.5%	-3.8%	+2.9%	-1.5%
2016	-15.9%	-1.5%	+8.7%	+0.2%	-1.4%	+2.4%	+5.0%	+7.4%	+1.4%	-1.8%	-0.2%	-5.0%	-3.2%
2017	+6.1%	+1.9%	+3.7%	+2.6%	+5.7%	+3.0%	+4.5%	+3.5%	+0.3%	+4.9%	-0.1%	+1.8%	+44.9%
2018	+10.8%	-5.7%	-2.5%	-1.8%	+1.5%	-5.8%	-0.2%	-4.4%	-1.1%	-13.7%	+4.8%	-5.8%	-23.1%
2019	+10.6%	+7.2%	+2.4%	+1.5%	-10.3%	+7.1%	-0.5%	-1.5%	+0.3%	+5.5%	+1.4%	+6.4%	+32.4%
2020	-7.3%	-1.3%	-10.0%	+8.2%	+2.4%	+9.9%	+6.9%	+3.4%	-1.7%	+4.4%	+10.2%	+9.7%	+37.6%
2021(年初至今)	+4.9%	+2.1%	-3.7%	+5.1%	+1.0%								+9.4%

^A 年度化收益率是基於發布的資產淨值自基金成立日計算。

香港中環皇后大道中九十九號中環中心四十三樓
 投資者熱線：香港 (852) 2143 0688 | 新加坡 (65) 6718 0380
 電郵：fis@vp.com.hk www.valuepartners-group.com

最大持倉

股票名稱	行業 ⁸	% ⁹
騰訊控股有限公司	媒體與娛樂	8.6
台灣積體電路製造股份有限公司	半導體產品與設備	8.4
貴州茅臺酒股份有限公司	食品、飲料與煙草	6.9
Pinduoduo Inc	零售業	5.5
招商銀行股份有限公司	銀行	5.4
中遠海運控股股份有限公司	運輸	4.5
李寧有限公司	耐用消費品與服裝	4.1
創科實業有限公司	資本品	3.9
友邦保險控股有限公司	保險	3.5
信達生物製藥	製藥、生物科技和生命科學	2.8

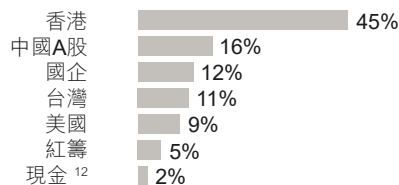
這等股份佔本基金資產總值54%⁹。

投資組合特色

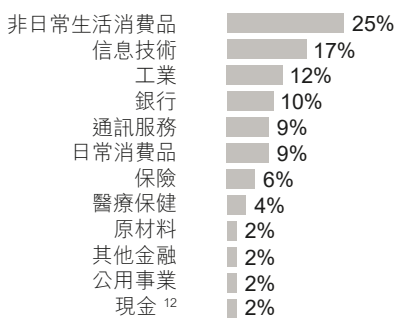
截至2021年5月31日¹⁰

市盈率	14.1倍			
市帳率	2.5倍			
組合收益率	1.8%			
	A單位 美元	B單位 美元	C單位 美元	恒生指數 ¹ 指數 ²
年度化波幅率(三年) ¹¹	21.2%	21.2%	21.2%	17.8% 18.8%

組合(上市)地區分佈⁹



組合行業分佈^{8,9}



基金資料

基金經理：惠理基金管理香港有限公司
 基礎貨幣：美元
 信託人：滙豐機構信託服務(亞洲)有限公司
 保管人：滙豐機構信託服務(亞洲)有限公司
 成立日期：A單位 美元 – 1993年4月1日
 B單位 美元 – 1996年5月15日
 C單位 美元 – 2009年10月15日
 C單位 澳元 / 加元 / 紐元對沖 – 2014年3月17日
 C單位 人民幣對沖 – 2015年10月28日
 C單位 港元對沖 – 2015年11月30日
 C單位 人民幣 – 2015年12月1日
 C單位 每月分派美元 – 2017年10月16日
 C單位 每月分派港元 – 2017年10月16日
 C單位 每月分派人民幣 – 2017年10月16日
 C單位 每月分派人民幣對沖 – 2017年10月16日
 C單位 每月分派一旨在提供每月派息，由基金經理酌情決定

不論投資者持有的是A、B或C單位，他們均投資在同一基金。由2002年4月12日及2009年10月15日起，本基金已停止發行A及B單位，目前只提供C單位認購。

基金收費

	A單位	B單位	C單位
最低認購金額	不接受認購	不接受認購	10,000美元或等值金額
最低繼後認購額	不適用	不適用	5,000美元或等值金額
認購費用	不接受認購	不接受認購	最高為5%
管理費用	每年0.75%	每年1.25%	每年1.25%
表現費用 ¹³	15%以新高價計算		
贖回費用	不適用		
交易日	每日基金贖回	每日基金贖回	每日

資深投資成員

聯席主席兼聯席首席投資總監：謝清海；蘇俊祺
 高級投資董事：何民基，CFA；洪若甄
 投資董事：鍾民穎；余辰俊；于霄，CFA
 高級基金經理：操禮豔；陳子棟，CFA；鍾慧欣，CFA；何佩詩；夏菁；李多恩，CFA、CAIA；羅景，CFA；徐福宏

主要基金及公司獎項



金牛海外中國股票基金金牛獎(一年期)¹⁴
 ~ 中國證券報，2020年第四屆中國海外基金金牛獎

亞洲(日本除外)股票基金公司：同級最佳獎¹⁵
 大中華股票基金公司：傑出表現獎¹⁵
 ~ 2018《指標》年度基金大獎(香港)

離岸中國股票基金公司(10年)¹⁶
 ~ 投資洞見與委託，專業投資大獎頒獎典禮2018

掃瞄二維碼以獲取基金文件¹⁷：



資料來源：滙豐機構信託服務(亞洲)有限公司及彭博資訊。所有資料截至上列月之最後計值日(特別列明除外)，表現以基礎貨幣資產淨值計，收益再撥作投資及已扣除所有費用。指數僅供參考之用。欲索取投資組合的披露政策，請電郵至 fi@vvp.com.hk 聯絡基金經理。

* © Morningstar 2021. 保留所有權利。此處包含的資訊為：(1)為晨星和/或其內容提供者所專有；(2)不得複製或流通；以及(3)並不保證是準確、完全或及時的。晨星及其內容提供者對於使用這些資訊所造成的損害或損失，概不承擔任何責任。
 1. 2004年12月31日前，指數表現以「恒生價格回報」指數計算，其後以「恒生總回報」指數計算。「恒生總回報」指數包括股息再投資的表現而「恒生價格回報」指數並不計算股息之表現。
 2. 2004年12月31日前，指數表現以「恒生價格回報」指數計算，其後至2017年9月30日以前以「恒生總回報」指數計算，其後以「恒生價格回報」指數計算。「恒生價格回報」指數包括股息再投資的表現而「恒生價格回報」指數並不計算股息之表現。自2017年10月1日起以「恒生價格回報」指數計算，其後以「恒生總回報」指數計算，其後以「恒生價格回報」指數計算。「恒生價格回報」指數包括股息再投資的表現而「恒生價格回報」指數並不計算股息之表現。
 3. 各對沖單位類別將盡量把基金之基礎貨幣對沖類別作對沖安排。然而，若以基金基礎貨幣對沖單位類別表現的波動性，其可能較基金基礎貨幣單位類別為高。對沖單位類別可能適合欲減低其所選擇之貨幣與基金基礎貨幣之間匯率變動之影響的投資者。
 4. 投資者應注意惠理價值基金(C單位)的基礎貨幣為美元，(C單位)的港元等值單位資產淨值僅供參考之用，並不應被用於認購或贖回的計算。(C單位)的基礎貨幣轉換通常於相應的基金交易日以當時的匯率進行(由基金的信託人或保管人決定)。投資者應注意美元匯率波動可帶來的風險。
 5. 基金經理目前有意就C Unit MDIS類別每月分派股息，實際派息將由基金經理酌情決定。基金在支付派息時，可從資本中支付派息。投資者應注意從資本中支付派息時，則表示及相當於從閣下原本投資的金額中，或從該等金額賺取的資本收益中退回或提取部份款項，可能即時導致單位價值下跌。有關詳情請參閱有關基金之解釋備忘錄。
 6. 收款銀行或會對匯入款項收取手續費，而該費用將會令投資者實際所得的股息減少。
 7. 年率化息率的計算方法，以MDIS類別為基礎(最近一次之股息/除息日的基金資產淨值) x 12。投資者應注意，息率數據只屬估算並作參考之用，並不表示本基金的實際表現，亦不保證實際的派息週期及/或金額。
 8. 分類是根據全球行業分類標準。
 9. 投資分佈表示淨額投資分佈(長倉投資減去短倉投資)。衍生工具，如指數期貨，是根據損益計算(而非名義持有)。
 10. 此市場預測資料取自FactSet及彭博資訊。遠期市盈率及市帳率數據是以調和平均數值方法計算。組合收益率是結合所有證券收益率的加權平均。
 11. 波幅是基於過去二年的每月回報，根據標準差計算理論風險之量度。
 12. 現金包括應收款項及應付款項(現金抵押品及保證金除外)。
 13. 表現費用是按單位資產淨值於年末表現(未扣除表現費及包括有關分派)的增幅以「新高價」為基礎而計算，此乃以新高價計算之原則。
 14. 該獎項頒發予從公眾及私人海外系列專賣基金的基金產品，基金管理機構和相關基金經理。該獎項旨在表彰機構和基金經理之長期及穩定業績盈利能力和同時亦計及中至長期間(1至3年)基金機構和基金經理的績效和風險管理能力。
 15. 此獎項根據截至2018年9月30日之表現及成就釐定。
 16. 此獎項根據截至2017年12月31日之表現及成就釐定。
 17. 僅供香港投資者使用。

投資涉及風險，基金單位價格可升亦可跌，基金過往業績並不表示將來的回報。投資者應特別注意投資新興市場涉及之風險。本報告所列出的數據是搜集自被認為是可靠的資料來源，然而惠理基金管理香港有限公司並不保證由第三方提供的資料的準確性或完整性。在決定認購基金之前，您或應徵詢財務顧問之意見。如果您選擇不徵詢財務顧問之意見，則應考慮該基金產品對您是否適合。

致新加坡投資者：本基金於新加坡登記為限制類計劃(Restricted Scheme)，並只發給(i)機構投資者及(ii)根據新加坡證券及期貨條例第304及305條所定義的相關人士或發售建議之任何人士。Value Partners Asset Management Singapore Pte Ltd 公司註冊編號為200808225G。本宣傳文件並未經新加坡金融管理局審閱。

本文件並未經香港證券及期貨事務監察委員會審閱。刊發人：惠理基金管理香港有限公司。

惠理價值基金

評論 / 2021 年第一季度

- 惠理價值基金（「基金」）主要投資於亞太區股票，尤其著重大中華地區。
- 基金投資於與中國相關公司及新興市場，故涉及一般不會在發達市場出現之風險，包括較高政治、稅務、經濟、外匯、流動性及監管風險。
- 由於基金集中投資於亞太區，尤其中國相關公司，故亦需承受投資集中風險。基金之價值或會巨幅波動及可於短時間內大幅下滑。閣下可能損失投資的全部價值。
- 基金可投資於衍生工具，該投資工具可涉及重大風險，例如交易對手違約、破產或流動性風險，有可能引致基金蒙受嚴重損失。
- 就派息單位而言，基金經理目前有意每月分派股息。然而，息率並不保證。派息率並非基金回報之準則。基金在支付派息時，可從資本中支付派息。投資者應注意從資本中支付派息時，即表示及相當於從閣下原本投資的金額中，或從該等金額賺取的資本收益中退回或提取部分款項，可能即時導致單位價值下跌。
- 閣下不應僅就本文提供之資料而作出投資決定。請參閱有關基金之解釋備忘錄，以了解基金詳情及風險因素。

大中華區股市今年開局表現強勁。中國經濟持續復甦，企業盈利狀況良好。股市反彈勢頭一直持續至二月中。持續的正面迹象顯示，全球經濟復甦令市場對通脹和利率上漲的預期提高。隨著債券孳息率上升，投資者亦相應調整持倉。儘管市場從年初至今的漲幅減緩，2021 年第一季度末錄得升幅 2.9%¹（以 MSCI 金龍指數為表示）。同期，惠理價值基金（「本基金」）的收益率為 3.1%。

宏觀預期的變化

今年首季，隨著疫苗按時推出，全球經濟增長前景依然樂觀。市場普遍將宏觀數據改善以及可能緊隨其後的利率和通脹上升納入考量範疇。在此背景下，美國 10 年期國庫債孳息率由二月中旬開始飆升，於季末處於 1.7%²。通脹預期和債券孳息率的迅速變化壓止股市的走勢；長期的救濟反彈行情結束，隨之轉向於獲利回吐和板塊輪動至落後板塊，如金融、能源和大宗商品。

市場流動性依然保持充裕，貨幣和財政政策繼續支持經濟復甦。於第一季度，美國通過了規模為 1.9 萬億美元的經濟刺激法案，以支持疫情後的經濟復甦。預計聯儲局的鴿派立場將保持不變，低利率可能貫穿 2023 年。這將繼續支持股市表現。

中國施行靈活且到位的政策 經濟得以穩健復甦

中國方面，經濟穩步復甦，而投資者開始擔憂政策正常化。決策者已明確表示，貨幣政策將保持靈活和精準導向，這也是當局自 2020 年 12 月以來向市場釋放的信息。三月舉行的兩會上，當局重申平衡可持續的經濟復甦為未來政策重點。財政政策將傾向於基本民生、創新、城鎮化、節能環保等領域，這與十四五規劃相呼應。這些關鍵改革將為部分公司，例如技術和本土消費升級領域的公司，奠定未來數年結構性轉型的基礎。

投資組合策略回顧

中國股市在第一季度反覆波動，表現喜憂參半。在年初時段，市場充滿著經濟持續復甦的樂觀情緒，二月份，在通脹預期上升和擔憂貨幣政策收緊兩項因素的影響下，市場波動加劇。

部分去年表現出眾的個股將漲勢延續至第一季度。科技硬件公司和通信服務供應商在需求強勁的狀況下錄得增長。由於供應持續緊張，儘管價格上漲，全球半導體需求持續增加。數字化趨勢加速發展，我們亦相應增持在線娛樂板塊的持股。隨著債券孳息率在首季中期上升，我們減持了一些股價已達合理水平的互聯網和醫藥板塊股票。我們亦增持了金融板塊，相關股份能夠受益於收

益率上漲、經濟持續復甦和再通脹環境。工業股份是另一個受益板塊，我們亦有所增持。由於全球對中國出口產品需求旺盛，首季出口量按年增長 49%，尤其利好航運公司。

另一方面，美國預託證券 (ADR) 的退市風險再次浮現，同時，電子商務和教育行業面臨更嚴格的監管舉措，令本基金持有之美國上市的互聯網和教育股走低，成為拖累整體表現的主要因素。考慮到政策阻力，我們在互聯網板塊選股時會更為審慎，挑選那些在不斷演變的環境中能夠脫穎而出的個股。

展望

在今年餘下的時間裡，我們維持先前的預測，即大中華區新舊經濟產業的利潤增長將會趨於平衡。儘管全球經濟復甦正步入正軌，並可能推動美國債券孳息率進一步上升，但我們預計通脹將維持在溫和可控的水平。儘管如此，我們在由下而上的選股過程中，將密切關注不斷變化的經濟數據，並相應調整我們的估值模型。總體而言，我們對大中華區的股票仍持謹慎樂觀取態，儘管近期股價有所回落，但公司的基本面短期內並未有轉差跡象。

惠理投資團隊
2021年4月21日

資料來源：

1. MSCI 明晟，2021 年 3 月 31 日
2. 彭博資訊，2021 年 3 月 31 日

本文所述的基金表現指惠理價值基金“A”單位的表現。所有表現數據均取自滙豐機構信託服務（亞洲）有限公司及彭博資訊（數據以美元及按資產淨值對資產淨值基準計算，股息將再作投資），截至2020年12月31日。表現數據經已扣除所有費用。指數僅供參考。個別股份表現並不代表基金的表現。

本文提供之意見純屬惠理基金管理香港有限公司（「惠理」）之觀點，會因市場及其他情況而改變。以上資料並不構成任何投資建議，亦不應視作投資決策之依據。所有資料是搜集自被認為是可靠的來源，但惠理不保證資料的準確性。本文包含之部分陳述可能被視為前瞻性陳述，此等陳述不保證任何將來表現，實際情況或發展可能與該等陳述有重大落差。

投資涉及風險，基金單位價格可升亦可跌，基金過往業績並不表示將來的回報。投資者應參閱有關基金之解釋備忘錄，以了解基金詳情及風險因素，投資者應特別注意投資新興市場涉及之風險。在決定認購基金之前，投資者應徵詢財務顧問之意見。如果選擇不徵詢財務顧問之意見，則應考慮該基金產品是否合適。

致新加坡投資者的重要資訊：本基金於新加坡登記為限制類計劃(Restricted Scheme)，並只發放(i)機構投資者及(ii)根據新加坡證券及期貨條例第304及305條所定義的相關人士或發售建議之任何人士。Value Partners Asset Management Singapore Pte Ltd 公司註冊編號為200808225G。

本文並未經證監會審閱。刊發人：惠理基金管理香港有限公司。



惠理價值基金：截至 2021 年 3 月 31 日的 10 大股票持倉

股份名稱	行業	估值 (2021年預測)	備註
騰訊控股 (股份代號: 700 HK) 市值: 7,528 億美元	媒體及娛樂	價格: 610.0 港幣 市盈率: 32.7 倍 市帳率: 6.2 倍 派息率: 0.3%	騰訊的主要業務包括網上遊戲、高級短訊服務、互聯網增值服務、廣告及電子商業服務，是中國互聯網龍頭企業。該公司擁有廣大線上用戶群體，為其支付服務、廣告等業務帶來長線貨幣化潛力。旗下的手機及電腦遊戲亦是另一長線增長機會。
Pinduoduo (股份代號: PDD US) 市值: 1,648 億美元	零售	價格: 133.9 美元 市盈率: 不適用 市帳率: 26.8 倍 派息率: 0.0%	Pinduoduo 營運內地電商平台，售賣價錢相宜的產品和互動式的購物體驗，其平台猶如一個虛擬市集，提供各種各樣的商品，種類眾多，覆蓋服飾鞋履到新鮮農產品和電子產品等選擇。
台積電 (股份代號: 2330 TT) 市值: 5,341 億美元	半導體和半導體設備	價格: 587.0 新台幣 市盈率: 27.0 倍 市帳率: 7.4 倍 派息率: 1.9%	台積電是一家國際級的獨立半導體製造商，為集成電路設計公司提供流程設計、晶圓製造及測試等綜合服務。作為全球領先企業，該公司於外判市場佔據超過 50% 的份額，並持續在其技術及盈利能力方面遠勝競爭對手。 我們認為台積電可憑著業務定位的優勢，繼續受惠於集成電路製造外判市場的持續增長，以及市場對物聯網、人工智能芯片及其他新應用領域不斷上升的需求。
貴州茅台 (股份代號: 600519 CH) 市值: 3,851 億美元	食品、飲料與煙草	價格: 2,009.0 人民幣 市盈率: 47.5 倍 市帳率: 13.5 倍 派息率: 1.1%	貴州茅台是市值最大的中國烈酒製造商。在過去兩年，茅台受國內官場消費減少拖累，但仍憑藉其高端的品牌定位及高效的管道管理，成功在私人消費市場擴大佔有率。茅台在中國酒業中享有獨特品牌優勢，料可在消費升級週期中受惠。
唯品會控股 (股份代號: VIPS US) 市值: 203 億美元	零售	價格: 29.9 美元 市盈率: 15.9 倍 市帳率: 3.3 倍 派息率: 0.0%	唯品會是一家領先的網上減價促銷的零售商，主要業務是以較低價格售賣具品牌的商品，包括服裝、運動服、鞋子和化妝品，予中國內地消費者。該公司從 2019 年開始的削減成本（包括將物流外判給順豐速運）提高整體效率和利潤，加上重新將公司重點落在其在折扣服裝產品中的核心優勢，成功推動客戶數量的增長。公司若維持 15-20% 的增長和合理的盈利能力，將有機會迎來估值重估。

股份名稱	行業	估值 (2021年預測)	備註
招商銀行 (股份代號: 3968 HK) 市值: 1,959 億美元	銀行	價格: 59.4 港幣 市盈率: 11.5 倍 市帳率: 1.7 倍 派息率: 2.8%	招商銀行成立於 1987 年, 總部位於深圳, 是中國最大的銀行集團之一。截至 2017 年底, 招商銀行在全球擁有 70,000 多名員工及 1,800 多家分行。自成立以來, 作為一家商業銀行, 招商銀行發展成為一個綜合性的銀行集團, 業務範圍包括商業銀行、金融租賃、基金管理、人壽保險和投資銀行。
美國 (股份代號: 3690 HK) 市值: 2,259 億美元	零售	價格: 298.2 港幣 市盈率: 不適用 市帳率: 16.0 倍 派息率: 0.0%	美國是中國的團購網站, 提供食物外賣及酒店預訂服務。該公司於北京成立, 於香港上市, 並成長為中國最大的電子商務平台之一。中國的消費者服務市場顯然是互聯網行業最具增長前景的市場之一。美國點評在各個高頻度類別的領先地位以及超過 4.2 億的龐大用戶基礎帶來良好的交叉銷售機遇。
創科實業 (股份代號: 669 HK) 市值: 314 億美元	資本品	價格: 133.0 港幣 市盈率: 33.5 倍 市帳率: 7.2 倍 派息率: 1.2%	創科實業(「TTI」)是設計、製造和銷售家裝產品的全球領先企業, 包括電動工具、戶外動力設備和地板護理設備。TTI 受惠於美國住房市場和家得寶的強勁銷售, 其創新的無線和智能電動工具產品幫助增加市場佔有率及提高利潤率。地板護理業務的好轉將持續鞏固盈利增長的可持續性。
友邦 (股份代號: 1299 HK) 市值: 1,467 億美元	保險	價格: 94.3 港幣 市盈率: 22.6 倍 市帳率: 2.4 倍 派息率: 1.5%	友邦是規模最大的獨立上市泛亞人壽保險集團, 該集團在亞太地區的 18 個市場設有分部。我們預期友邦的中國業務將實現卓越的新業務增長, 因該公司在中國的以保障為本業務與大多數國內同業比較更具彈性。中國將允許外資保險公司在 2019 至 2020 年間持有當地合資企業的大部份權益, 並將在 2021 至 2022 年之前全面開放該行業, 這將有助友邦在中國提供進一步的長期增長潛力。
李寧 (股份代號: 1299 HK) 市值: 1,467 億美元	耐用消費品和服裝	價格: 50.5 港幣 市盈率: 51.8 倍 市帳率: 11.4 倍 派息率: 0.6%	李寧是一家中國體育用品製造商和零售商, 主要生產專業用和休閒的鞋類、服裝、設備和配件。該品牌是在疫情大流行和消費者高端化之後需求復甦的主要受惠公司。

註: 截至2021年3月31日, 上述投資佔惠理價值基金的56%。股票價格基於2021年3月31日的收市價。

個別股票表現 / 派息率並不一定反映整體基金表現。

每份資產淨值：A 類別 - 100.67 港元 | A2 QDis 類別 - 16.90 港元
 基金資產總值：261.3 百萬美元 (2,027.6 百萬港元)

★★★
 晨星星級評級™
 截至31-05-2021

香港「資本投資者入境計劃」合資格基金△

2021年5月

- 惠理中華新星基金(「基金」)主要投資於大中華地區成立的公司，或從事與大中華地區有關的業務而賺取大部分收益的公司。
- 基金投資於中國、中國相關公司及中小型市值公司，故涉及新興市場風險及集中風險。基金的價值可能會非常波動，並可能於短時間內大幅下跌。閣下亦可能損失全數投資金額。
- 基金可投資於衍生工具，該投資工具可涉及重大風險，例如交易對手違約、破產或流通性風險，有可能引致基金蒙受嚴重損失。
- 就派息股份而言，基金經理目前有意每季分派股息。然而，息率並不保證。派息率並非基金回報之準則。基金在支付派息時，可從資本中支付派息。投資者應注意從資本中支付派息時，即表示及相當於從閣下原本投資的金額中，或從該等金額賺取的資本收益中退回或提取部份款項，可能即時導致股份價值下跌。
- 閣下不應僅就此文件提供之資料而作出投資決定。請參閱有關基金之解釋備忘錄，以了解基金詳情及風險因素。

投資目標

本基金的投資目標為透過投資於大中華地區成立的公司，或從與大中華地區有關的業務，不論以直接投資或與大中華地區進行貿易的形式賺取大部分收益的公司實現中期資本增值。這些公司包括於大中華地區以外註冊成立及／或上市的公司。

基金成立至今表現



基金表現

	A 類別 港元	A2 QDis 類別 港元	MSCI 中國指數 (淨總回報) ²	恒生指數 ¹
年初至今	+9.0%	+9.0%	+1.8%	+8.1%
一個月	+2.9%	+2.9%	+0.7%	+2.1%
一年	+63.7%	+63.1%	+38.9%	+31.4%
三年	+38.1%	+37.6%	+25.9%	+5.8%
五年	+110.2%	+108.7%	+117.3%	+67.1%
成立至今總回報	+906.7%#	+90.1%	+996.5%	+372.6%
成立至今年度化收益率 [△]	+12.8%#	+8.5%	+13.3%	+8.4%

本基金 - A 類別 港元：自2012年1月1日至2021年5月31日之按月表現

年度	一月	二月	三月	四月	五月	六月	七月	八月	九月	十月	十一月	十二月	年度表現
2012	+6.0%	+10.5%	-3.9%	-2.4%	-4.6%	-3.2%	-0.5%	+3.7%	+6.3%	+3.1%	+4.9%	+3.7%	+24.8%
2013	+6.4%	+0.0%	-2.2%	+1.2%	+3.3%	-8.9%	+1.8%	+1.7%	+3.0%	+4.8%	+4.5%	+0.7%	+16.5%
2014	-3.0%	+4.0%	-2.6%	-1.2%	+1.9%	+2.9%	+1.1%	+0.6%	-1.8%	+0.6%	+0.6%	-0.4%	+2.4%
2015	+0.4%	+2.9%	+2.0%	+12.6%	-1.4%	-6.2%	-11.7%	-13.9%	+1.5%	+5.0%	-3.8%	+1.7%	-13.0%
2016	-14.3%	-1.7%	+7.8%	+0.4%	-0.9%	+0.6%	+5.1%	+3.8%	+2.2%	-1.2%	+0.6%	-4.5%	-4.0%
2017	+6.2%	+1.7%	+4.0%	+2.8%	+4.5%	+2.0%	+1.5%	+4.2%	+2.7%	+2.5%	-0.3%	+1.3%	+38.4%
2018	+7.6%	-4.8%	-4.3%	+0.1%	+5.6%	-7.5%	-2.8%	-7.9%	-0.7%	-12.0%	+5.6%	-3.2%	-23.4%
2019	+8.3%	+6.6%	+3.6%	-0.1%	-10.7%	+9.1%	+0.1%	-2.5%	+0.4%	+5.8%	+0.3%	+6.6%	+29.1%
2020	-7.4%	-1.4%	-11.2%	+8.3%	+0.6%	+8.9%	+10.1%	+4.3%	-1.6%	+3.3%	+6.2%	+11.3%	+32.6%
2021(年初至今)	+3.0%	+0.1%	-2.3%	+5.0%	+2.9%								+9.0%

△ 惠理中華新星基金為香港資本投資者入境計劃(CIES)的合資格集體投資計劃之一。香港政府由2015年1月15日起暫停CIES直至另行通知。

△ 年度化收益率是基於發布的資產淨值自基金成立日計算。

指N類股份及A類股份之連接回報。N類股份自成立日(即2002年9月2日)至2020年12月17日及A類股份自2020年12月18日。N類股份於2002年成立及於2007年3月26日停止接受認購。A類股份成立於2007年3月27日，其資產淨值自2007年3月27日起與N類股份相同。N類股份已於2020年12月17日獲全部贖回，因此將不再提供該類股份之資產淨值資訊。2020年12月17日後A類股份是代表股份類別。就A類股份而言，其自成立日(即2007年3月27日)至今回報及年度化收益率分別為+184.8%及+7.7%。

香港中環皇后大道中九十九號中環中心四十三樓
 投資者熱線：香港 (852) 2143 0688 | 新加坡 (65) 6718 0380
 電郵：fis@vp.com.hk www.valuepartners-group.com

最大持倉 (截至2021年4月30日)

股票名稱	行業 ⁷	%
騰訊控股有限公司	媒體與娛樂	9.2
李寧有限公司	耐用消費品與服裝	5.1
中國旅遊集團中免股份有限公司	零售業	4.9
招商銀行股份有限公司	銀行	4.8
中軟國際有限公司	軟體與服務	4.1
金科智慧服務集團股份有限公司	房地產	4.1
Vipshop Holdings Ltd	零售業	3.9
貴州茅臺酒股份有限公司	食品、飲料與煙草	3.6
銀河娛樂集團有限公司	消費者服務	3.5
Pinduoduo Inc	零售業	3.5

這等股份佔本基金資產總值47%。

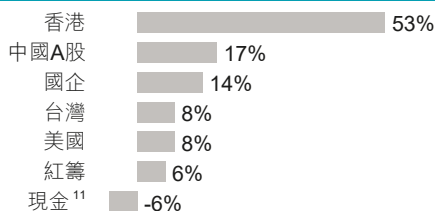
投資組合特色

截至2021年5月31日⁸

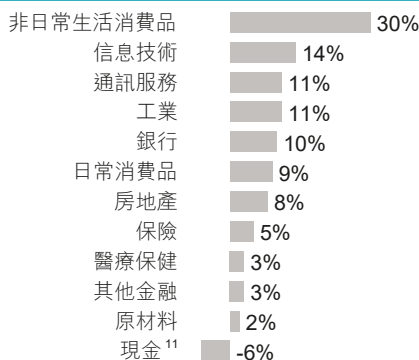
市盈率	16.1倍
市帳率	2.8倍
組合收益率	1.6%

	A類別 港元	A2 QDis 類別 港元	MSCI 中國指數 (淨總回報) ²	恒生指數 ¹
年度化波幅率(三年) ⁹	21.5%	21.5%	20.2%	17.8%

組合(上市)地區分佈¹⁰



組合行業分佈^{7, 10}



基金資料

基金經理：	惠理基金管理公司
基礎貨幣：	港元
執行人：	HSBC Trustee (Cayman) Limited
託管人：	滙豐機構信託服務(亞洲)有限公司
成立日期：	N類別 - 2002年4月8日(不接受認購) A類別 - 2007年3月27日 A2 QDis類別 - 2013年7月22日 A類別 澳元/加元/紐元/美元 - 2014年5月26日
股息政策 ⁴ ：	A2 QDis類別 - 旨在提供季度派息，由基金經理酌情決定

基金收費

最低認購金額	80,000港元或等值金額 ¹²
最低繼後認購額	40,000港元或等值金額 ¹²
認購費用	最高為5%
管理費用	每年1.5%
表現費用 ¹³	15%以新高價計算
贖回費用	不適用
交易日	每日

資深投資成員

聯席主席兼聯席首席投資總監：謝清海；蘇俊祺
高級投資董事：何民基，CFA；洪若甄
投資董事：鍾民穎；余辰俊；于霄，CFA
高級基金經理：操禮豔；陳子棟，CFA；鍾慧欣，CFA；何佩詩；夏晉；李多恩，CFA、CAIA；羅景，CFA；徐福宏

公司主要獎項



亞洲(日本除外)股票基金公司：同級最佳獎¹⁴
大中華股票基金公司：傑出表現獎¹⁴
~ 2018《指標》年度基金大獎(香港)

離岸中國股票基金公司(10年)¹⁵
~ 投資洞見與委託，專業投資大獎頒獎典禮2018

掃描二維碼以獲取基金文件¹⁶：



資料來源：滙豐機構信託服務(亞洲)有限公司及彭博資訊。所有資料截至上列月之最後計值日(特別列明除外)，表現以基礎貨幣資產淨值計，收益再撥作投資及已扣除所有費用。指數僅供參考之用。欲索取投資組合的披露政策，請電郵至fis@vpp.com.hk聯絡基金經理。

* © Morningstar 2021。保留所有權利。此處包含的資訊為：(1)為晨星和/或其內容提供者所專有；(2)不得複製或流通；以及(3)並不保證是準確、完全或及時的。晨星及其內容提供者對於使用這些資訊所造成的損害或損失，概不承擔任何責任。1. 截至2004年12月31日以恒生指數(價格回報)計算，其後以恒生指數(總回報)計算。恒生指數(總回報)包括股息再投資的表現而恒生指數(價格回報)並不計算股息之表現。2. MSCI中國指數(淨總回報)自基金成立起至今，包括股息再投資及已減除預扣稅。3. 各對沖單位類別將盡量把基金之基礎貨幣就各對沖類別作對沖安排。然而，若以基金基礎貨幣來衡量對沖單位類別表現的波動性，其可能較基金基礎貨幣單位類別為高。對沖單位類別可能適合欲減低其所選擇之貨幣與基金基礎貨幣之間匯率變動之影響的投資者。4. 基金經理目前有意就A2 QDis類別季度派息，實際派息將由基金經理酌情決定。5. 收款銀行或會對匯入款項收取手續費，而該費用將會令投資者實際所得的股息減少。6. 年率化息率的計算方法：以QDis類別為基礎(最近一次之股息/除息日的基金資產淨值) x 4。投資者應注意，息率數據只屬估算並作參考之用，並不表示本基金的實際表現，亦不保證實際的派息週期及/或金額。7. 分類是根據全球行業分類標準。8. 此市場預測資料取自FactSet及彭博資訊。遠期市盈率和市帳率數據是以調和平均數值方法來計算。組合收益率是組合所有證券收益率的加權平均。9. 波幅是基於過去三年的每月回報，根據標準差計算理論風險之量衡。10. 投資分佈表示淨額投資分佈(長倉投資減去短倉投資)。衍生工具，如指數期貨，是根據損益計算(而非名義持有)。11. 現金包括應收款和應付款項(現金抵押品及保證金除外)。12. 投資者應注意基金之基礎貨幣為港元。本基金的基礎貨幣轉換通常於相應的基金交易日以當時的匯率進行(由基金的信託人或託管人決定)。投資者應注意美元、澳元/加元/紐元匯率波動可能帶來的風險。13. 表現費用是按單位資產淨值於年末表現(未扣除表現費及包括有關分派)的增幅以「新高價」為基礎而計算，此乃累計單位類別的歷史年末高位淨值(及就派息類別而言，經分紅調整後的等值)。倘在任何一年內基金蒙受虧損，將不會收取表現費用，直至該等虧損完全獲彌補為止，此為以新高價計算之原則。14. 此獎項根據截至2018年9月30日之表現及成就釐定。15. 此獎項根據截至2017年12月31日之表現及成就釐定。16. 僅供香港投資者使用。

投資涉及風險，基金單位價格可升亦可跌，基金過往業績並不表示將來的回報。投資者應參閱有關基金之解釋備忘錄，以了解基金詳情及風險因素，投資者應特別注意投資新興市場涉及之風險。本報告所列出的數據是搜集自被認為是可靠的資料來源，然而惠理基金管理公司並不保證由第三方提供的資料的準確性或完整性。在決定認購基金之前，您或應徵詢財務顧問之意見。如果您選擇不徵詢財務顧問之意見，則應考慮該基金產品對您是否適合。

致新加坡投資者：本基金於新加坡登記為限制類計劃(Restricted Scheme)，並只發放(i)機構投資者及(ii)根據新加坡證券及期貨條例第304及305條所定義的相關人士或發售建議之任何人士。Value Partners Asset Management Singapore Pte Ltd 公司註冊編號為200808225G。本宣傳文件並未經新加坡金融管理局審閱。

本文件並未經香港證券及期貨事務監察委員會審閱。刊發人：惠理基金管理公司。



- 中華匯聚基金(「基金」)主要投資在上海證券交易所及深圳證券交易所上市之A股及B股，以及在香港上市的H股。
- 基金投資於中國，故涉及新興市場風險。一般而言，由於與新興市場有關之政治、社會、經濟及監管方面之不明朗因素會造成額外風險，投資於新興市場比投資於發達市場較為波動。
- 由於基金集中投資於中國相關公司，故亦需承受投資集中風險。若該市場發展形勢出現逆轉，可能會影響基金所投資相關證券的價值。
- 基金可透過合格境外機構投資者(「QFII」)投資額直接投資於中國A股。投資者將承受一定風險，包括匯返風險、託管人風險、監管風險。此外，QFII政策及規則本身可能會更改，可能會對基金造成不利影響。
- 基金可投資於衍生工具，該投資工具可涉及重大風險，例如交易對手違約、破產或流通性風險，有可能引致基金蒙受嚴重損失。
- 閣下不應僅就此文件提供之資料而作出投資決定。請參閱有關基金之解釋備忘錄，以瞭解基金詳情及風險因素。

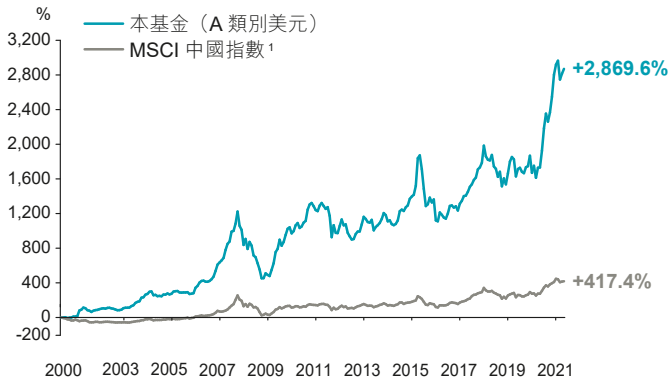
投資目標

本子基金旨在透過主要投資於在中國大陸證券交易所、香港聯合交易所或其他司法管轄區之主要證券交易所上市之中國相關公司之股本證券為單位持有人提供長期資本增值。基金投資範圍包括但不限於A、B及H股及美國預託證券。

資產淨值及代碼

類別 ²	資產淨值	ISIN編碼	彭博資訊編碼
A類別 美元	296.96	KYG9317Q1047	VAPAICB KY
A類別 澳元對沖	18.24	KYG9317Q1385	VAPAAHD KY
A類別 加元對沖	20.32	KYG9317Q1468	VAPACAH KY
A類別 紐元對沖	21.04	KYG9317Q1534	VAPANZH KY

基金成立至今表現



基金表現

	A類別美元	MSCI中國指數 ¹
年初至今	+2.4%	+1.7%
一個月	+1.9%	+0.8%
一年	+62.2%	+38.7%
三年	+50.3%	+27.3%
五年	+137.0%	+117.5%
成立至今總回報	+2,869.6%	+417.4%
成立至今年度化收益率 [△]	+17.6%	+8.2%

本基金 - A類別美元：自2012年1月1日至2021年5月31日之按月表現

年度	一月	二月	三月	四月	五月	六月	七月	八月	九月	十月	十一月	十二月	年度表現
2012	+7.6%	+6.6%	-5.5%	+1.0%	-8.4%	-3.8%	-3.5%	+0.6%	+5.8%	+2.7%	+0.1%	+7.4%	+9.3%
2013	+7.5%	-2.0%	-2.9%	-0.6%	+2.7%	-9.9%	+3.5%	+1.8%	+2.2%	+3.9%	+5.6%	-1.8%	+9.2%
2014	-5.6%	+1.0%	-3.6%	-1.0%	+1.2%	+3.4%	+8.8%	+1.3%	-1.2%	+3.2%	+1.6%	+5.4%	+14.6%
2015	+1.8%	+1.3%	+6.7%	+19.8%	+1.7%	-8.1%	-12.6%	-12.5%	+1.5%	+5.5%	-3.8%	+2.4%	-0.5%
2016	-16.6%	-0.9%	+8.5%	-2.1%	-2.5%	-1.1%	+4.8%	+6.7%	+0.4%	-1.8%	+1.1%	-3.5%	-8.7%
2017	+5.9%	+2.3%	+3.8%	+0.3%	+2.9%	+3.7%	+1.8%	+3.1%	+1.6%	+5.5%	+1.3%	+2.9%	+41.3%
2018	+10.5%	-6.0%	-2.0%	-0.4%	+3.3%	-6.7%	-1.5%	-5.1%	+3.4%	-9.4%	+5.6%	-4.0%	-13.2%
2019	+7.7%	+7.8%	+2.8%	-1.4%	-10.3%	+4.9%	+0.8%	-2.5%	+3.9%	+0.9%	+6.5%	+20.2%	
2020	-10.1%	+4.6%	-7.5%	+6.8%	+0.2%	+10.6%	+12.8%	+7.4%	-3.8%	+4.5%	+7.3%	+9.6%	+47.5%
2021(年初至今)	+4.0%	+1.5%	-7.1%	+2.4%	+1.9%								+2.4%

[△] 年度化收益率是基於發布的資產淨值自基金成立日計算。

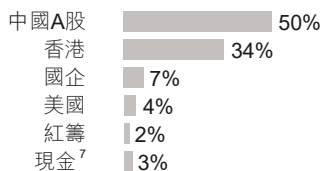
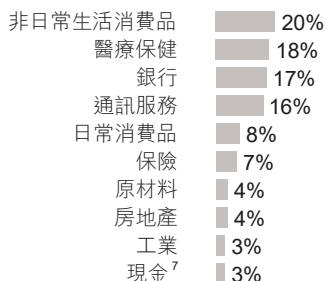
最大持倉

股票名稱	行業 ³	%
騰訊控股有限公司	媒體與娛樂	8.6
江蘇恒瑞醫藥股份有限公司	製藥、生物科技和生命科學	7.7
招商銀行股份有限公司	銀行	7.6
平安銀行股份有限公司	銀行	6.1
美的集團股份有限公司	耐用消費品與服裝	6.0
貴州茅臺酒股份有限公司	食品、飲料與煙草	4.4
網易公司	媒體與娛樂	4.4
內蒙古伊利實業集團股份有限公司	食品、飲料與煙草	4.1
友邦保險控股有限公司	保險	3.8
萬科企業股份有限公司	房地產	3.7

這等股份佔本基金資產總值56%。

投資組合特色

截至2021年5月31日 ⁴		
市盈率	16.7倍	
市帳率	2.6倍	
組合收益率	1.7%	
	A類別美元	MSCI中國指數 ¹
年度化波幅率(三年) ⁵	21.1%	20.2%

組合(上市)地區分佈⁶組合行業分佈^{3,6}

基金資料

基金經理：	惠理基金管理公司
基礎貨幣：	美元
信託人：	HSBC Trustee (Cayman) Limited
託管人：	滙豐機構信託服務(亞洲)有限公司
成立日期：	A類別 美元 – 2000年7月14日
	A類別 澳元對沖 – 2015年10月27日
	A類別 加元對沖 – 2016年1月7日
	A類別 紐元對沖 – 2016年1月7日

基金收費

最低認購金額	10,000美元或等值金額
最低繼後認購額	5,000美元或等值金額
認購費用	最高為5%
管理費用	每年1.25%
表現費用 ⁸	15%以新高價計算
贖回費用	不適用
交易日	每日

資深投資成員

聯席主席兼聯席首席投資總監：謝清海；蘇俊祺
 高級投資董事：何民基，CFA；洪若甄
 投資董事：鍾民頌；余辰俊；于霄，CFA
 高級基金經理：操禮豔；陳子棟，CFA；鍾慧欣，CFA；何佩詩；夏菁；李多恩，CFA、CAIA；羅景，CFA；徐福宏

主要獎項



最佳總回報 – 大中華股票基金(5年) – 季軍⁹
 ~ 香港中資基金業協會及彭博，2018年度離岸中資基金大獎

惠理：

亞洲(日本除外)股票基金公司：同級最佳獎¹⁰
 大中華股票基金公司：傑出表現獎¹⁰
 ~ 2018《指標》年度基金大獎(香港)

離岸中國股票基金公司(10年)¹¹
 ~ 投資洞見與委託，專業投資大獎頒獎典禮2018

掃瞄二維碼以獲取基金文件¹²：



資料來源：滙豐機構信託服務(亞洲)有限公司及彭博資訊。所有資料截至上列月之最後計值日(特別列明除外)，表現以基礎貨幣資產淨值計，收益再撥作投資及已扣除所有費用。指數僅供參考之用。欲索取投資組合的披露政策，請電郵至 fis@vp.com.hk 聯絡基金經理。

* © Morningstar 2021。保留所有權利。此處包含的資訊為：(1)為晨星和/或其內容提供者所專有；(2)不得複製或流通；以及(3)並不保證是準確、完全或及時的。晨星及其內容提供者對於使用這些資訊所造成的損害或損失，概不承擔任何責任。1. 自成立起至2001年3月29日以MSCI中國指數(價格回報)計算，其後以MSCI中國指數(淨總回報)計算。2. 各對沖單位類別將盡量把基金之基礎貨幣就各對沖類別作對沖安排。然而，若以基金基礎貨幣來衡量對沖單位類別表現的波動性，其可能較基金基礎貨幣單位類別為高。對沖單位類別可能適合欲減低其所選擇之貨幣與基金基礎貨幣之間匯率變動之影響的投資者。3. 分類是根據全球行業分類標準。4. 此市場預測資料取自FactSet及彭博資訊。遠期市盈率和市帳率數據是以調和平均數值方法來計算。組合收益率是組合所有證券收益率的加權平均。5. 波幅是基於過去三年的每月回報，根據標準差計算理論風險之量衡。6. 投資分佈表示淨額投資分佈(長倉投資減去短倉投資)。衍生工具，如指數期貨，是根據損益計算(而非名義持倉)。7. 現金包括應收款和應付款項(現金抵押品及保證金除外)。8. 表現費用是按表現年度或贖回單位時之單位資產淨值的增幅以「新高價」為基礎而計算。倘在任何一年內基金蒙受虧損，將不會收取表現費用，直至該等虧損完全獲彌補為止，此為以新高價計算之原則。9. 此獎項根據基金截至2018年9月30日之5年表現釐定。10. 此獎項根據截至2018年9月30日之表現及成就釐定。11. 此獎項根據截至2017年12月31日之表現及成就釐定。12. 僅供香港投資者使用。

投資涉及風險，基金單位價格可升亦可跌，基金過往業績並不表示將來的回報。投資者應參閱有關基金之解釋備忘錄，以了解基金詳情及風險因素，投資者應特別注意投資新興市場涉及之風險。本報告所列出的數據是搜集自被認為是可靠的資料來源，然而惠理基金管理公司並不保證由第三方提供的資料的準確性或完整性。在決定認購基金之前，您或應徵詢財務顧問之意見。如果您選擇不徵詢財務顧問之意見，則應考慮該基金產品對您是否適合。

致新加坡投資者：本基金於新加坡登記為限制類計劃(Restricted Scheme)，並只發放(i)機構投資者及(ii)根據新加坡證券及期貨條例第304及305條所定義的相關人士或發售建議之任何人士。Value Partners Asset Management Singapore Pte Ltd 公司註冊編號為200808225G。本宣傳文件並未經新加坡金融管理局審閱。

本文件並未經香港證券及期貨事務監察委員會審閱。刊發人：惠理基金管理公司。

中國大陸焦點基金

智者之選基金之子基金

每單位資產淨值：A 類別 - 100.27 美元

基金資產總值：270.4 百萬美元



晨星星號評級™

截至31-05-2021

2021年5月

- 中國大陸焦點基金(「基金」)主要投資在與中華人民共和國(「中國」)大陸有關之投資。
- 基金投資於中國相關公司，故涉及一般不會在發達市場出現之風險，包括較高政治、稅務、經濟、外匯、流通性及監管風險。
- 由於基金集中投資於中國相關公司，故亦需承受投資集中風險。若該市場發展形勢出現逆轉，可能會影響基金所投資相關證券的價值。
- 投資於中國使基金承受額外風險，包括匯出貨幣的風險、稅務政策的不明朗因素及互聯互通機制、RQFII 額度與中小企業板、創業板及/或科創板相關的投資相關風險。基金可涉及人民幣貨幣及兌換風險。
- 投資於中小市值公司的股票的流通性可能較低且其價格更易受不利經濟發展的影響而大幅波動。
- 投資者有可能損失所有的投資。閣下不應僅就此文件提供之資料而作出投資決定。請參閱有關基金之解釋備忘錄，以了解基金詳情及風險因素。

投資目標

本子基金旨在透過主要將資金投放在與中國大陸有關之投資，從而達到中長期資本增值。投資目標包括以人民幣計值之企業及政府債券，其資產及/或收益主要以人民幣計值及/或其成本或債務主要以美元計值之公司所發行的上市或非上市股份。此外，基金投資目標亦可包括A、B及H股。

基金成立至今表現



基金表現

	本基金(A類別)	MSCI中國指數 (淨總回報) 1
年初至今	-1.2%	+1.7%
一個月	+1.5%	+0.8%
一年	+60.9%	+38.7%
三年	+68.6%	+27.3%
五年	+191.7%	+117.5%
成立至今總回報	+902.7%	+687.9%
成立至今年度化收益率 ^	+14.1%	+12.5%

本基金 - A類別：自2012年1月1日至2021年5月31日之按月表現

年度	一月	二月	三月	四月	五月	六月	七月	八月	九月	十月	十一月	十二月	年度表現
2012	+6.7%	+6.8%	-5.7%	+1.4%	-8.6%	-3.5%	-2.7%	+0.7%	+5.5%	+4.5%	+1.4%	+6.0%	+11.6%
2013	+8.1%	-3.2%	-3.3%	-0.1%	+0.4%	-8.8%	+2.4%	+4.5%	+2.9%	+4.1%	+4.5%	-2.3%	+8.3%
2014	-5.7%	-1.7%	-2.4%	-1.8%	+1.4%	+4.0%	+7.7%	+0.4%	-2.0%	+2.8%	+1.8%	+6.5%	+10.6%
2015	-0.5%	+1.6%	+6.4%	+19.4%	+3.3%	-6.8%	-13.0%	-12.9%	+0.3%	+7.9%	-1.5%	+1.8%	+1.7%
2016	-19.9%	-0.8%	+9.8%	-1.9%	-2.7%	-0.4%	+7.0%	+3.5%	+1.4%	-0.9%	+2.4%	-5.0%	-10.3%
2017	+7.9%	+3.2%	+3.5%	+1.8%	+2.8%	+4.9%	+9.8%	+3.2%	+2.2%	+4.9%	+3.0%	+1.9%	+61.2%
2018	+9.4%	-7.0%	-4.8%	-2.7%	+5.6%	-8.2%	-2.9%	-8.8%	-0.8%	+11.8%	+6.7%	-5.2%	-28.3%
2019	+9.6%	+7.0%	+2.1%	+1.6%	-12.0%	+10.6%	+0.5%	-4.8%	+3.4%	+4.4%	-0.0%	+11.8%	+36.6%
2020	-4.4%	+8.0%	-8.1%	+8.5%	+3.6%	+11.7%	+14.8%	+2.1%	-3.4%	+5.2%	+5.1%	+16.5%	+73.6%
2021(年初至今)	+4.1%	-2.9%	-9.0%	+5.8%	+1.5%								-1.2%

^ 年度化收益率是基於發布的資產淨值自基金成立日計算。

最大持倉

股票名稱	行業 ³	%
騰訊控股有限公司	媒體與娛樂	8.6
上海妙可藍多食品科技股份有限公司	食品、飲料與煙草	4.7
深圳市華測檢測技術股份有限公司	商業服務與商業用品	3.8
李寧有限公司	耐用消費品與服裝	3.7
廣東海大集團股份有限公司	食品、飲料與煙草	3.5
美的集團股份有限公司	耐用消費品與服裝	3.4
安踏體育用品有限公司	耐用消費品與服裝	3.0
江蘇恒瑞醫藥股份有限公司	製藥、生物科技和生命科學	3.0
深圳邁瑞生物醫療電子股份有限公司	醫療保健設備與服務	3.0
信達生物製藥	製藥、生物科技和生命科學	2.9

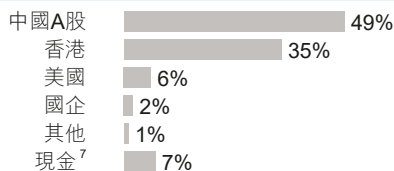
這等股份佔本基金資產總值40%。

投資組合特色

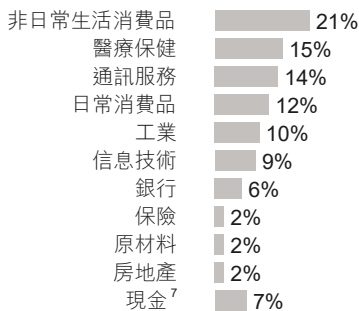
截至2021年5月31日⁴

市盈率	26.3倍	
市帳率	4.0倍	
組合收益率	1.1%	
	本基金(A類別)	MSCI中國指數(淨總回報)¹
年度化波幅率(三年) ⁵	25.7%	20.2%

組合(上市)地區分佈⁶



組合行業分佈^{3,6}



基金資料

基金經理：	惠理基金管理公司
基礎貨幣：	美元
信託人：	HSBC Trustee (Cayman) Limited
託管人：	滙豐機構信託服務(亞洲)有限公司
成立日期：	A類別 - 2003年11月27日
	A類別 港元 - 2021年2月26日
	A類別 澳元對沖 - 2021年2月26日
	A類別 加元對沖 - 2021年2月26日
	A類別 英鎊對沖 - 2021年2月26日
	A類別 紐元對沖 - 2021年2月26日
	Z類別 美元 - 2021年5月3日

基金收費

	A類別	Z類別
最低認購金額	10,000美元或等值金額	10,000,000美元或等值金額
最低繼後認購額	5,000美元或等值金額	100,000美元或等值金額
認購費用	最高為5%	最高為5%
管理費用	每年1.25%	每年0.75%
表現費用 ⁸	15%以新高價計算	15%以新高價計算
贖回費用	不適用	不適用
交易日	每日	每日

資深投資成員

聯席主席兼聯席首席投資總監：謝清海；蘇俊祺
 高級投資董事：何民基，CFA；洪若甄
 投資董事：鍾民穎；余辰俊；于霄，CFA
 高級基金經理：操禮豔；陳子棟，CFA；鍾慧欣，CFA；何佩詩；夏菁；李多恩，CFA；CAIA；羅景，CFA；徐福宏

主要獎項



最佳總回報 - 大中華股票(五年期, 季軍)⁹
 ~ 香港中資基金業協會及彭博 - 2020年離岸中資基金大獎
 最佳中國股票基金(10年)¹⁰
 ~ 湯森路透理柏基金香港年獎2018

掃描二維碼以獲取基金文件¹¹：



資料來源：滙豐機構信託服務(亞洲)有限公司及彭博資訊。所有資料截至上列月之最後計值日(特別列明除外)，表現以基礎貨幣資產淨值計，收益再撥作投資及已扣除所有費用。指數僅供參考之用。欲索取投資組合的披露政策，請電郵至 fis@vp.com.hk 聯絡基金經理。

* © Morningstar 2021。保留所有權利。此處包含的資訊為：(1)為晨星和/或其內容提供者所專有；(2)不得複製或流通；以及(3)並不保證是準確、完全或及時的。晨星及其內容提供者對於使用這些資訊所造成的損害或損失，概不承擔任何責任。**1.** MSCI中國指數(淨總回報)，包括股息再投資及已減除預扣稅。**2.** 各對沖單位類別將盡量把基金之基礎貨幣就各對沖類別作對沖安排。然而，若以基金基礎貨幣來衡量對沖單位類別表現的波動性，其可能較基金基礎貨幣單位類別為高。對沖單位類別可能適合欲減低其所選擇之貨幣與基金基礎貨幣之間匯率變動之影響的投資者。**3.** 分類是根據全球行業分類標準。**4.** 此市場預測資料取自FactSet及彭博資訊。遠期市盈率和市帳率數據是以調和平均數值方法來計算。組合收益率是組合所有證券收益率的加權平均。**5.** 波幅是基於過去三年的每月回報，根據標準差計算理論風險之量衡。**6.** 投資分佈表示淨額投資分佈(長倉投資減去短倉投資)。衍生工具，如指數期貨，是根據損益計算(而非名義持有)。**7.** 現金包括應收款項和應付款項(現金抵押品及保證金除外)。**8.** 表現費用是按表現年度或贖回單位時之單位資產淨值的增幅以「新高價」為基礎而計算。倘在任何一年內基金蒙受虧損，將不會收取表現費用，直至該等虧損完全獲彌補為止，此為以新高價計算之原則。**9.** 有關獎項表彰由CAMAHK會員發行的中大華股票基金之中表現最優秀基金，該等基金需具備至少一年的業績，截至2020年9月30日。彭博使用calcroute field "RT095-Custom Total Return Holding Period" 計算各合資格基金的1年、3年和5年總回報。**10.** 此獎項根據基金截至2017年底之10年表現釐定。**11.** 僅供香港投資者使用。

投資涉及風險，基金單位價格可升亦可跌，基金過往業績並不表示將來的回報。投資者應參閱有關基金之解釋備忘錄，以了解基金詳情及風險因素，投資者應特別注意投資新興市場涉及之風險。本報告所列出的數據是搜集自被認為是可靠的資料來源，然而惠理基金管理公司並不保證由第三方提供的資料的準確性或完整性。在決定認購基金之前，您應徵詢財務顧問之意見。如果您選擇不徵詢財務顧問之意見，則應考慮該基金產品對您是否適合。

致新加坡投資者：本基金於新加坡登記為限制類計劃(Restricted Scheme)，並只發放(i)機構投資者及(ii)根據新加坡證券及期貨條例第304及305條所定義的相關人士或發售建議之任何人士。Value Partners Asset Management Singapore Pte Ltd 公司註冊編號為200808225G。本宣傳文件並未經新加坡金融管理局審閱。

本文件並未經香港證券及期貨事務監察委員會審閱。刊發人：惠理基金管理公司。

惠理基金系列

惠理中國 A 股優選基金

每單位資產淨值：A類別人民幣(離岸人民幣) - 人民幣22.83元

基金資產總值：69.8百萬美元(人民幣444.1百萬元)



★★★★
晨星號評級™
截至31-05-2021

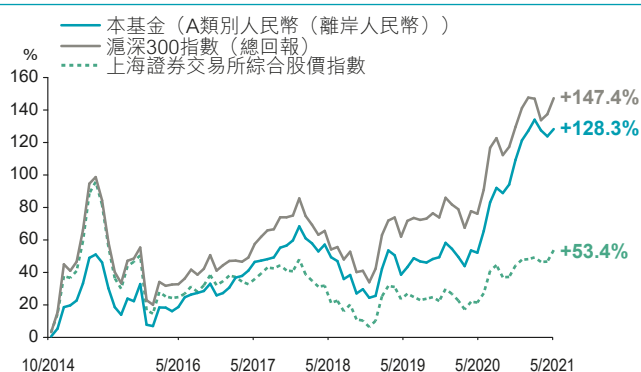
2021年5月

- 惠理中國A股優選基金(「基金」)主要投資於在中國發行的人民幣計值股票。
- 由於基金投資於中國市場，故亦需承受投資集中風險。若該等市場發展形勢出現逆轉，可能會影響基金所投資相關證券的價值。本基金的價值可能會非常波動，並可能於短時間內大幅下跌。閣下亦可能損失全數投資金額。
- 基金可透過RQFII額度直接投資於中國A股。投資者將承受一定風險，包括匯返風險、托管人風險、監管風險。此外，RQFII政策及規則本身可能會更改，可能會對基金造成不利影響。
- 基金及其主要投資以人民幣作為基礎貨幣。人民幣目前並非可自由兌換的貨幣，並須受到外匯管制和匯出限制政策的規限。基本貨幣並非人民幣的投資者應注意，如人民幣貶值，基金的價值可能受到負面影響。
- 基金可投資於未達投資級別、未經評級的債務證券，可能涉及較大風險，包括信貸風險、發行人風險、交易對手風險及主權債務風險等。基金亦可投資於衍生工具，該投資工具可涉及重大風險，例如交易對手違約、破產或流通性風險，有可能引致基金蒙受嚴重損失。
- 閣下不應僅就此文件提供之資料而作出投資決定。請參閱有關基金之解釋備忘錄，以了解基金詳情及風險因素。

投資目標

本基金透過經理人的RQFII配額投資於中國境內以人民幣計值的股票，藉此達到長期資本增長及收益增值。

基金成立至今表現



基金表現

	本基金 (A類別) 人民幣(離岸人民幣)	滬深300指數 (總回報)	上海證券交易所 綜合股價指數
年初至今	+3.2%	+2.5%	+4.1%
一個月	+2.0%	+4.2%	+4.9%
一年	+50.4%	+40.6%	+26.8%
三年	+45.6%	+49.6%	+16.8%
五年	+97.5%	+87.3%	+24.0%
成立至今總回報	+128.3%	+147.4%	+53.4%
成立至今年度化收益率 ^A	+13.3%	+14.7%	+6.7%

本基金 - A類別人民幣(離岸人民幣)：按月表現

年度	一月	二月	三月	四月	五月	六月	七月	八月	九月	十月	十一月	十二月	年度表現
2014	不適用	不適用	不適用	不適用	不適用	不適用	不適用	不適用	不適用	+0.0%	+4.8%	+12.7%	+18.1% ²
2015	+0.9%	+2.5%	+8.7%	+11.9%	+1.4%	-3.3%	-11.0%	-9.0%	-4.0%	+8.8%	-1.3%	+8.7%	+12.1%
2016	-19.0%	-0.7%	+10.8%	-0.1%	-1.9%	+2.2%	+5.1%	+1.4%	+0.8%	+0.9%	+3.5%	-5.4%	-5.3%
2017	+1.1%	+2.7%	+4.8%	+0.7%	+2.4%	+3.8%	+0.5%	+0.6%	+0.7%	+4.0%	+0.8%	+2.0%	+27.1%
2018	+5.5%	-4.4%	-1.9%	-3.2%	+2.8%	-5.0%	-1.6%	-7.6%	+1.8%	-8.3%	+2.1%	-4.1%	-22.3%
2019	+1.0%	+13.3%	+8.0%	-2.0%	-8.0%	+3.4%	+3.8%	-1.3%	-0.5%	+1.5%	+0.7%	+6.0%	+27.4%
2020	-2.3%	-3.2%	-3.8%	+6.8%	-0.9%	+8.8%	+10.7%	+4.9%	-1.7%	+2.8%	+7.9%	+5.7%	+40.2%
2021(年初至今)	+2.7%	+3.0%	-2.8%	-1.6%	+2.0%								+3.2%

^A 年度化收益率是基於發布的資產淨值自基金成立日計算。

香港中環皇后大道中九十九號中環中心四十三樓
投資者熱線：香港 (852) 2143 0688 | 新加坡 (65) 6718 0380
電郵：fis@vp.com.hk www.valuepartners-group.com

關注我們 惠理集團

最大持倉

股票名稱	行業 ³	%
招商銀行股份有限公司	銀行	10.0
內蒙古伊利實業集團股份有限公司	食品、飲料與煙草	8.1
貴州茅臺酒股份有限公司	食品、飲料與煙草	7.5
平安銀行股份有限公司	銀行	6.4
宜賓五糧液股份有限公司	食品、飲料與煙草	5.9

這等股份佔本基金資產總值38%。

投資組合特色

截至2021年5月31日⁴

市盈率	21.6倍		
市帳率	3.6倍		
組合收益率	1.5%		
	本基金 (A類別 人民幣(離岸人民幣))	滬深300指數 (總回報)	上海證券交易所 綜合股價指數
年度化波幅率(三年) ⁵	17.9%	18.9%	16.3%

組合(上市)地區分佈⁶

上海A股	49%
深圳A股	48%
現金 ⁷	3%

組合行業分佈^{3,6}

日常消費品	25%
銀行	16%
非日常生活消費品	14%
信息技術	8%
醫療保健	7%
工業	7%
原材料	7%
通訊服務	4%
保險	3%
其他金融	3%
其他	3%
現金 ⁷	3%

基金資料

經理人及RQFII持有人：惠理基金管理香港有限公司
 基礎貨幣：人民幣
 受託人：滙豐機構信託服務(亞洲)有限公司
 託管人：香港上海滙豐銀行有限公司
 中國託管人：滙豐銀行(中國)有限公司
 成立日期：A類人民幣(離岸人民幣)對沖 – 2014年10月16日
 A類美元未對沖 – 2014年10月29日
 A類澳元/加元/歐元/港元/紐元/美元對沖 – 2014年11月12日
 A類港元未對沖 – 2014年11月13日
 A類英鎊對沖 – 2014年11月14日
 A類英鎊未對沖 – 2014年11月26日
 A類澳元未對沖 – 2014年11月28日
 A類紐元未對沖 – 2015年1月16日
 A類歐元未對沖 – 2016年2月29日

基金收費

	A類
最低認購金額	人民幣60,000元或等值金額
最低繼後認購金額	人民幣30,000元或等值金額
認購費用	最高為5%
贖回費用	無
管理費用	每年1.5%
表現費用 ⁸	15%以新高價計算
交易日	每日

資深投資成員

聯席主席兼聯席首席投資總監：謝清海；蘇俊祺
 高級投資董事：何民基，CFA；洪若甄
 投資董事：鍾民穎；余辰俊；于霄，CFA
 高級基金經理：操禮豔；陳子棟，CFA；鍾慧欣，CFA；何佩詩；夏箐；李多恩，CFA、CAIA；羅景，CFA；徐福宏

公司主要獎項



亞洲(日本除外)股票基金公司：同級最佳獎⁹
 大中華股票基金公司：傑出表現獎⁹
 ~2018《指標》年度基金大獎(香港)

離岸中國股票基金公司(10年)¹⁰
 ~投資洞見與委託，專業投資大獎頒獎典禮2018

掃瞄二維碼以獲取基金文件¹¹：



資料來源：滙豐機構信託服務(亞洲)有限公司及彭博資訊。所有資料截至上列月之最後計值日(特別列明除外)，表現以基礎貨幣資產淨值計，收益再撥作投資及已扣除所有費用。指數僅供參考之用。欲索取投資組合的披露政策，請電郵至fis@vp.com.hk聯絡基金經理。

* © Morningstar 2021。保留所有權利。此處包含的資訊為：(1)為晨星和/或其內容提供者所專有；(2)不得複製或流通；以及(3)並不保證是準確、完全或及時的。晨星及其內容提供者對於使用這些資訊所造成的損害或損失，概不承擔任何責任。1. 各對沖單位類別將盡量把基金之基礎貨幣對各對沖類別作對沖安排。然而，若以基金基礎貨幣來衡量對沖單位類別表現的波動性，其可能較基金基礎貨幣單位類別為高。對沖單位類別可能適合欲減低其所選擇之貨幣與基金基礎貨幣之間匯率變動之影響的投資者。2. 年度表現自基金成立日起計。3. 分類是根據全球行業分類標準。4. 此市場預測資料取自FactSet及彭博資訊。遠期市盈率和市帳率數據是以調和平均數值方法來計算。組合收益率是組合所有證券收益率的加權平均。5. 波幅是基於過去三年的每月回報，根據標準差計算理論風險之量衡。6. 投資分佈表示淨額投資分佈(長倉投資減去短倉投資)。衍生工具，如指數期貨，是根據損益計算(而非名義持有)。7. 現金包括應收款和應付款項(現金抵押品及保證金除外)。8. 表現費用是按表現年度或贖回單位時之單位資產淨值的增幅以「新高價」為基礎而計算。倘在任何一年內基金蒙受虧損，將不會收取表現費用，直至該等虧損完全獲彌補為止，此為以新高價計算之原則。9. 此獎項根據截至2018年9月30日之表現及成就釐定。10. 此獎項根據截至2017年12月31日之表現及成就釐定。11. 僅供香港投資者使用。

投資涉及風險，基金單位價格可升亦可跌，基金過往業績並不表示將來的回報。投資者應參閱有關基金之解釋備忘錄，以了解基金詳情及風險因素，投資者應特別注意投資新興市場涉及之風險。本報告所列出的數據是搜集自被認為是可靠的資料來源，然而惠理基金管理香港有限公司並不保證由第三方提供的資料的準確性或完整性。在決定認購基金之前，您或應徵詢財務顧問之意見。如果您選擇不徵詢財務顧問之意見，則應考慮該基金產品對您是否適合。

致新加坡投資者：本基金於新加坡登記為限制類計劃(Restricted Scheme)，並只發放(i)機構投資者及(ii)根據新加坡證券及期貨條例第304及305條所定義的相關人士或發售建議之任何人士。Value Partners Asset Management Singapore Pte Ltd 公司註冊編號為200808225G。本宣傳文件並未經新加坡金融管理局審閱。

本文件並未經香港證券及期貨事務監察委員會審閱。刊發人：惠理基金管理香港有限公司。

- 惠理台灣基金(「基金」)主要投資於以下公司的股票及股票掛鈎證券：在(a)台灣證券交易所；或(b)證券櫃檯買賣中心；或(c)任何證券交易所上市的公司，但其主要業務或大部分資產位於台灣或其大部分收入均來自台灣在台灣成立的公司，或從事與台灣有關的業務而賺取大部分收益的公司。
- 投資於台灣相關公司涉及新興市場風險。一般而言，由於與新興市場有關之政治、社會、經濟及監管方面之不明朗因素會造成額外風險，投資於新興市場比投資於發達市場較為波動。
- 由於基金集中投資於台灣相關公司，故亦需承受投資集中風險。若該市場發展形勢出現逆轉，可能會影響基金所投資相關證券的價值。基金的價值可能會非常波動，並可能於短時間內大幅下跌。
- 基金可投資於衍生工具，該投資工具可涉及重大風險，例如交易對手違約、破產或流通性風險，有可能引致基金蒙受嚴重損失。
- 投資者有可能損失全數投資金額。閣下不應僅就此文件提供之資料而作出投資決定。請參閱有關基金之解釋備忘錄，以了解基金詳情及風險因素。

投資目標

本基金之投資目標為透過主要投資於以下公司的股票及股票掛鈎證券以實現長期資本增值：在(a)台灣證券交易所；或(b)證券櫃檯買賣中心；或(c)任何證券交易所上市的公司；但其主要業務或大部份資產，或其大部份收入均來自台灣。該等公司包括在台灣以外註冊成立及/或報價之公司。

基金成立至今表現



基金表現

	本基金 (A類別)	台灣加權指數 (總回報)	MSCI 台灣指數 (淨總回報) ¹
年初至今	+17.2%	+18.2%	+18.0%
一個月	-2.8%	-1.7%	-1.2%
一年	+52.6%	+75.5%	+84.8%
三年	+58.9%	+92.3%	+105.2%
五年	+131.3%	+188.7%	+201.0%
成立至今總回報	+249.1%	+271.5%	+255.1%
成立至今年度化收益率 [△]	+9.9%	+10.4%	+10.0%

本基金 - A類別：自2012年1月1日至2021年5月31日之按月表現

年度	一月	二月	三月	四月	五月	六月	七月	八月	九月	十月	十一月	十二月	年度表現
2012	+4.5%	+11.5%	+0.1%	-4.0%	-2.7%	+0.3%	+2.9%	+5.1%	+5.4%	-4.1%	+4.1%	+1.5%	+26.1%
2013	+0.5%	-0.2%	+0.5%	+3.7%	-0.6%	-3.6%	+3.1%	+1.1%	+2.1%	+4.0%	+1.3%	+1.4%	+13.7%
2014	+0.5%	+5.1%	+2.6%	-1.6%	+3.3%	+2.2%	-1.2%	+1.1%	-5.5%	-2.4%	-1.3%	-0.2%	+2.1%
2015	+1.6%	+3.8%	-0.1%	+2.5%	-1.0%	-2.6%	-8.2%	-4.7%	-0.2%	+4.7%	-2.2%	+0.4%	-6.5%
2016	-4.3%	+3.8%	+5.9%	-2.7%	+2.3%	+4.4%	+5.0%	+2.8%	+1.4%	-0.6%	-1.3%	-0.9%	+16.2%
2017	+4.6%	+4.3%	+1.7%	+1.3%	+1.9%	+1.6%	+3.2%	+1.8%	-2.1%	+4.4%	+0.5%	+0.3%	+25.9%
2018	+5.0%	-2.8%	+1.1%	-1.1%	+2.1%	-0.5%	-0.1%	-0.9%	-1.0%	-9.3%	+1.2%	-0.6%	-7.2%
2019	+1.0%	+3.4%	+2.3%	+2.1%	-7.0%	+6.0%	+2.9%	-0.4%	+2.3%	+5.8%	+1.0%	+5.6%	+27.2%
2020	-5.8%	-2.5%	-14.4%	+14.0%	+2.6%	+8.2%	+6.5%	-3.1%	+1.8%	+1.1%	+7.8%	+5.2%	+19.6%
2021(年初至今)	+4.4%	+6.6%	+2.5%	+5.8%	-2.8%								+17.2%

[△] 年度化收益率是基於發布的資產淨值自基金成立日計算。

最大持倉

股票名稱	行業 ²	%
台灣積體電路製造股份有限公司	半導體產品與設備	9.9
聚陽實業股份有限公司	耐用消費品與服裝	4.9
義隆電子股份有限公司	半導體產品與設備	4.7
聯發科技股份有限公司	半導體產品與設備	4.3
中國信託金融控股股份有限公司	銀行	4.1

這等股份佔本基金資產總值28%。

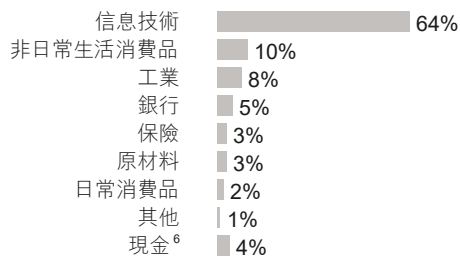
投資組合特色

截至2021年5月31日 ³			
市盈率	13.3倍		
市帳率	2.3倍		
組合收益率	4.6%		
	本基金 (A類別)	台灣加權指數 (總回報)	MSCI 台灣指數 (淨總回報) ¹
年度化波幅率(三年) ⁴	18.3%	20.4%	21.8%

組合(上市)地區分佈⁵



組合行業分佈^{2, 5}



基金資料

基金經理：惠理基金管理香港有限公司
 基礎貨幣：美元
 信託人：HSBC Trustee (Cayman) Limited
 託管人：滙豐機構信託服務(亞洲)有限公司
 成立日期：2008年3月3日
 彭博資訊及ISIN編碼：A類別 - VTAIWAN KY / KYG9318Y1061

基金收費

	A類別
最低認購金額	10,000美元
最低繼後認購額	5,000美元
認購費用	最高為5%
管理費用	每年1.25%
表現費用 ⁷	15%以新高價計算
贖回費用	不適用
交易日	每日

資深投資成員

聯席主席兼聯席首席投資總監：謝清海；蘇俊祺
 高級投資董事：何民基，CFA；洪若甄
 投資董事：鍾民穎；余辰俊；于霄，CFA
 高級基金經理：操禮豔；陳子棟，CFA；鍾慧欣，CFA；何佩詩；夏箐；李多恩，CFA；CAIA；羅景，CFA；徐福宏

公司主要獎項



亞洲(日本除外)股票基金公司：同級最佳獎⁸
 大中華股票基金公司：傑出表現獎⁸
 ~ 2018《指標》年度基金大獎(香港)

離岸中國股票基金公司(10年)⁹
 ~ 投資洞見與委託，專業投資大獎頒獎典禮2018

掃瞄二維碼以獲取基金文件¹⁰：



資料來源：滙豐機構信託服務(亞洲)有限公司及彭博資訊。所有資料截至上列月之最後計值日(特別列明除外)，表現以基礎貨幣資產淨值計，收益再撥作投資及已扣除所有費用。指數僅供參考之用。欲索取投資組合的披露政策，請電郵至 fis@vp.com.hk 聯絡基金經理。

* © Morningstar 2021。保留所有權利。此處包含的資訊為：(1)為晨星和/或其內容提供者所專有；(2)不得複製或流通；以及(3)並不保證是準確、完全或及時的。晨星及其內容提供者對於使用這些資訊所造成的損害或損失，概不承擔任何責任。**1.** MSCI台灣指數(淨總回報)，包括股息再投資及已減除預扣稅。**2.** 分類是根據全球行業分類標準。**3.** 此市場預測資料取自FactSet及彭博資訊。遠期市盈率及市帳率數據是以調和平均數值方法來計算。組合收益率是組合所有證券收益率的加權平均。**4.** 波幅是基於過去三年的每月回報，根據標準差計算理論風險之量衡。**5.** 投資分佈表示淨額投資分佈(長倉投資減去短倉投資)。衍生工具，如指數期貨，是根據損益計算(而非名義持倉)。**6.** 現金包括應收款和應付款項(現金抵押品及保證金除外)。**7.** 表現費用是按表現年度或贖回單位時之單位資產淨值的增幅以[新高價]為基礎而計算。倘在任何一年內基金蒙受虧損，將不會收取表現費用，直至該等虧損完全獲彌補為止，此為以新高價計算之原則。**8.** 此獎項根據截至2018年9月30日之表現及成就釐定。**9.** 此獎項根據截至2017年12月31日之表現及成就釐定。**10.** 僅供香港投資者使用。

投資涉及風險，基金單位價格可升亦可跌，基金過往業績並不表示將來的回報。投資者應參閱有關基金之解釋備忘錄，以了解基金詳情及風險因素，投資者應特別注意投資新興市場涉及之風險。本報告所列出的數據是搜集自被認為是可靠的資料來源，然而惠理基金管理香港有限公司並不保證由第三方提供的資料的準確性或完整性。在決定認購基金之前，您或應徵詢財務顧問之意見。如果您選擇不徵詢財務顧問之意見，則應考慮該基金產品對您是否適合。

致新加坡投資者：本基金於新加坡登記為限制類計劃(Restricted Scheme)，並只發放(i)機構投資者及(ii)根據新加坡證券及期貨條例第304及305條所定義的相關人士或發售建議之任何人士。Value Partners Asset Management Singapore Pte Ltd 公司註冊編號為200808225G。本宣傳文件並未經新加坡金融管理局審閱。

本文件並未經香港證券及期貨事務監察委員會審閱。刊發人：惠理基金管理香港有限公司。

每單位資產淨值：A1 類別 美元 - 118.18美元 | A2 MDIs 類別 美元 - 13.01美元
 基金資產總值：1,974.2百萬美元

★★★
 晨星號評級™
 截至31-05-2021

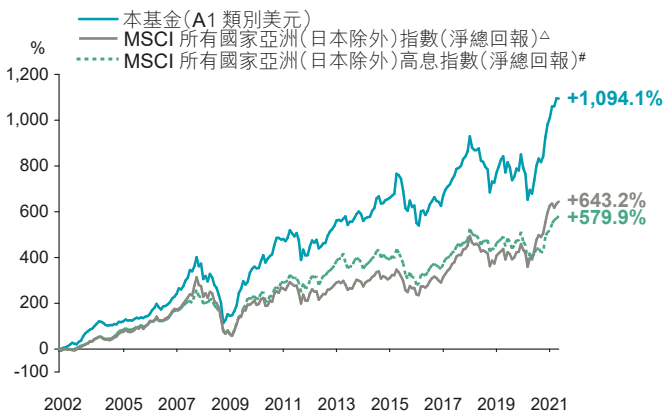
2021年5月

- 惠理高息股票基金(「基金」)主要投資於亞洲區中較高回報的股票證券及債務組合。
- 基金可投資於低於投資評級的股票證券及債務。基於這類投資存有投機成份，基金或因此涉及較高風險。
- 基金可投資於中國及其他亞洲地區市場，故涉及新興市場風險。一般而言，由於與新興市場有關之政治、社會、經濟及監管方面之不明朗因素會造成額外風險，投資於新興市場比投資於發達市場較為波動。基金之價值或會巨幅波動及可於短時間內大幅下滑。閣下可能損失投資的全部價值。
- 基金可投資於涉及重大風險如交易方違約風險、無力償還或流動性風險的衍生產品，故可能使本基金承受重大損失。
- 就派息單位而言，基金經理目前有意每月分派股息。然而，息率並不保證。派息率並非基金回報之準則。基金在支付派息時，可從資本中支付派息。投資者應注意從資本中支付派息時，即表示及相當於從閣下原本投資的金額中，或從該等金額賺取的資本收益中退回或提取部份款項，可能即時導致單位價值下跌。
- 閣下不應僅就此文件提供之資料而作出投資決定。請參閱有關基金之解釋備忘錄，以瞭解基金詳情及風險因素。

投資目標

本基金的投資目標為透過主要投資於亞洲區內較高回報的股票證券及債務組合，為單位持有人提供資本增值。

基金成立至今表現



基金表現

	A1類別 美元	A2 MDIs 類別 美元	A類別 Acc 人民幣	MSCI所有國家 亞洲(日本除外) 指數(淨總回報) [△]	MSCI所有國家亞洲 高息指數 (日本除外) (淨總回報) [#]
年初至今	+10.4%	+10.4%	+8.9%	+6.5%	+11.2%
一個月	-0.1%	-0.1%	-1.3%	+1.2%	+1.5%
一年	+53.4%	+53.4%	+39.1%	+51.5%	+37.0%
三年	+22.3%	+22.4%	+21.9%	+34.7%	+17.2%
五年	+74.4%	+72.8%	+68.5%	+102.3%	+62.1%
成立至今總回報	+1,094.1%	+97.7%	+85.7%	+643.2%	+579.9%
成立至今年度化收益率 [▲]	+14.1%	+8.2%	+9.0%	+11.3%	+10.8%

本基金 - A1類別美元：自2012年1月1日至2021年5月31日之按月表現

年度	一月	二月	三月	四月	五月	六月	七月	八月	九月	十月	十一月	十二月	年度表現
2012	+7.5%	+4.7%	-1.7%	+2.2%	-6.5%	+1.5%	+2.4%	+0.4%	+5.5%	+3.1%	+1.7%	+2.4%	+25.2%
2013	+3.7%	+0.4%	-0.8%	+1.5%	+1.7%	-5.6%	+2.3%	-0.1%	+2.5%	+2.7%	+1.6%	-1.5%	+8.1%
2014	-4.4%	+1.8%	+0.7%	+0.2%	+3.8%	+1.8%	+5.9%	+1.2%	-4.1%	+0.3%	+1.8%	+0.6%	+9.4%
2015	+0.8%	+1.2%	+1.1%	+11.2%	-0.7%	-1.8%	-6.4%	-9.5%	-1.6%	+6.4%	-3.8%	+0.9%	-3.7%
2016	-10.5%	-1.7%	+9.7%	+0.4%	-2.7%	+2.6%	+4.1%	+2.0%	+2.3%	-2.2%	-0.6%	-2.3%	-0.2%
2017	+6.3%	+3.2%	+1.7%	+1.1%	+2.8%	+1.9%	+3.5%	+0.4%	+1.0%	+3.3%	+1.2%	+2.4%	+32.9%
2018	+6.8%	-4.8%	-1.1%	-0.0%	+0.8%	-5.5%	-0.5%	-2.4%	-1.2%	-11.3%	+6.0%	-0.5%	-14.2%
2019	+5.3%	+3.1%	+3.3%	+1.6%	-7.5%	+5.1%	-2.4%	-6.3%	+1.8%	+4.2%	-1.0%	+8.0%	+14.9%
2020	-6.1%	-3.0%	-13.1%	+5.8%	-2.1%	+7.5%	+7.7%	+3.5%	-1.7%	+2.7%	+9.0%	+5.5%	+13.9%
2021(年初至今)	+2.6%	+4.5%	+0.1%	+3.0%	-0.1%								+10.4%

[△] 指數在2016年4月30日前以MSCI所有國家亞太(日本除外)指數(淨總回報)計算，因投資範圍的更新，其後改以MSCI所有國家亞洲(日本除外)指數(淨總回報)計算。MSCI指數(淨總回報)表現包括股息再投資及已減除預扣稅。

[#] 指數在2016年4月30日前以MSCI所有國家亞太(日本除外)高息指數(淨總回報)計算，因投資範圍的更新，其後改以MSCI所有國家亞洲(日本除外)高息指數(淨總回報)計算。MSCI指數(淨總回報)表現包括股息再投資及已減除預扣稅。

[▲] 年度化收益率是基於發布的資產淨值自基金成立日計算。

最大持倉

股票名稱	行業 ⁶	%
台灣積體電路製造股份有限公司	半導體產品與設備	5.4
Samsung Electronics Co Ltd	技術、硬件與設備	5.0
中國建設銀行股份有限公司	銀行	4.8
中國永達汽車服務控股有限公司	零售業	3.1
中國電信股份有限公司	電訊服務	3.0
國藥控股股份有限公司	製藥、生物科技和生命科學	2.8
華潤置地有限公司	房地產	2.7
聯發科技股份有限公司	半導體產品與設備	2.4
Pinduoduo Inc	零售業	2.2
Korea Investment Holdings Co Ltd	綜合金融	2.0

這等股份佔本基金資產總值33%。

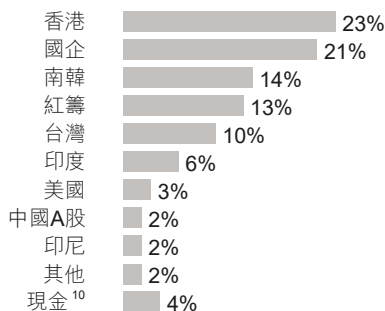
投資組合特色

截至2021年5月31日⁷

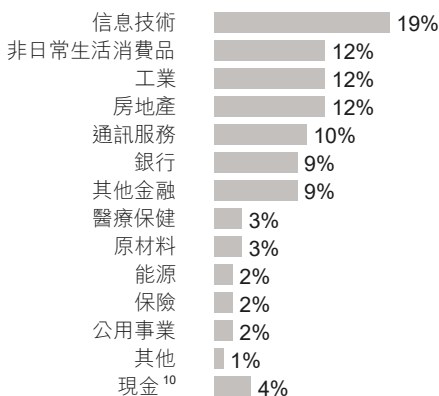
市盈率	7.9倍
市帳率	1.0倍
組合收益率	4.3%
到期/出售收益率	不適用

	A1類別 美元	A2 MDIs 類別 美元	A類別 Acc 人民幣	MSCI所有國家 亞洲(日本除外) 指數(淨總回報) ¹²	MSCI所有國家亞洲 (日本除外)高息指數 (淨總回報) ¹³
年度化減幅率(三年) ⁸	18.4%	18.4%	15.2%	18.3%	17.7%

組合(上市)地區分佈⁹



組合行業分佈^{6,9}



資料來源：滙豐機構信託服務(亞洲)有限公司及彭博資訊。所有資料截至上列月之最後計值日(特別列明除外)，表現以基礎貨幣資產淨值計，收益再撥作投資及已扣除所有費用。指數僅供參考之用。欲索取投資組合的披露政策，請電郵至 fis@vp.com.hk 聯絡基金經理。

* © Morningstar 2021。保留所有權利。此處包含的資訊為：(1)為晨星和/或其內容提供者所專有；(2)不得複製或流通；以及(3)並不保證是準確、完全或及時的。晨星及其內容提供者對於使用這些資訊所造成的損害或損失，概不承擔任何責任。1. 各對沖單位類別將盡量把基金之基礎貨幣對各對沖單位類別作對沖安排。然而，若以基金基礎貨幣來衡量對沖單位類別表現的波動性，其可能較基金基礎貨幣單位類別為高。對沖單位類別可能適合欲減低其所選擇之貨幣與基金基礎貨幣之間匯率變動之影響的投資者。2. 投資者應注意基金之基礎貨幣為美元。港元等值單位資產淨值報價只作參考之用，並不應被用於認購或贖回的計算。本基金的基礎貨幣轉換通常於相應的基金交易日以當時的匯率進行(由基金的信託人或託管人決定)。投資者應注意美元匯率波動可能帶來的風險。3. 基金經理目前有意就A2 MDIs類別每月分派股息，實際派息將由基金經理酌情決定。基金在支付派息時，可從資本中支付派息。投資者應注意從資本中支付派息時，即表示及相當於從閣下原本投資的金額中，或從該等金額賺取的資本收益中退回或提取部份款項，可能即時導致單位價值下跌。A1類別派息由基金經理酌情決定，基金經理將審核分派股息(每年一次)；上次分派股息日期為2005年11月21日。有關詳情請參閱有關基金之解釋備忘錄。4. 收款銀行或會對匯入款項收取手續費，而該費用將會令投資者實際所得的股息減少。5. 年率化息率的計算方法：以MDIs類別為基礎(最近一次之股息/除息日的基金資產淨值) x 12。投資者應注意，息率數據只屬估算並作參考之用，並不表示本基金的實際表現，亦不保證實際的派息週期及/或金額。6. 分類是根據全球行業分類標準。7. 此市場預測資料取自FactSet及彭博資訊。遠期市盈率及市帳率數據是以調和平均數值方法來計算。組合收益率是組合所有證券收益率的加權平均。[到期/出售收益率]乃根據本基金的債券部分計算，方法是剔除極高收益的事件驅動投資後，計算個別持有債券的收益率(以每隻債券/可換股債券的到期收益率及出售收益率兩者之中的較高者為準)的平均數。8. 波幅是基於過去三年的每月回報，根據標準差計算理論風險之量衡。9. 投資分佈表示淨額投資分佈(長倉投資減去短倉投資)。衍生工具，如指數期貨，是根據損益計算(而非名義持倉)。10. 現金包括應收款和應付款項(現金抵押品及保證金除外)。11. 表現費用是按單位資產淨值於年末表現(未扣除表現費及包括有關分派)的增幅以[新高價]為基礎而計算，此乃累計單位類別的歷史年末高位淨值(及就派息類別而言，經分紅調整後的等值)。倘在任何一年內基金蒙受虧損，將不會收取表現費用，直至該等虧損完全獲彌補為止，此為以新高價計算之原則。12. 此獎項根據截至2018年9月30日之表現及成就釐定。13. 此獎項根據截至2017年12月31日之表現及成就釐定。14. 僅供香港投資者使用。

投資涉及風險，基金單位價格可升亦可跌，基金過往業績並不表示將來的回報。投資者應參閱有關基金之解釋備忘錄，以了解基金詳情及風險因素，投資者應特別注意投資新興市場涉及之風險。本報告所列出的數據是搜集自被認為是可靠的資料來源，然而惠理基金管理香港有限公司並不保證由第三方提供的資料的準確性或完整性。在決定認購基金之前，您或應徵詢財務顧問之意見。如果您選擇不徵詢財務顧問之意見，則應考慮該基金產品對您是否適合。

致新加坡投資者：本基金於新加坡登記為限制類計劃(Restricted Scheme)，並只發放(i)機構投資者及(ii)根據新加坡證券及期貨條例第304及305條所定義的相關人士或發售建議之任何人士。Value Partners Asset Management Singapore Pte Ltd 公司註冊編號為200808225G。本宣傳文件並未經新加坡金融管理局審閱。

本文件並未經香港證券及期貨事務監察委員會審閱。刊發人：惠理基金管理香港有限公司。

基金資料

基金經理：	惠理基金管理香港有限公司
基礎貨幣：	美元
信託人：	滙豐機構信託服務(亞洲)有限公司
託管人：	滙豐機構信託服務(亞洲)有限公司
成立日期：	A1 類別 美元 - 2002年9月2日
	A2 MDIs 類別 美元 - 2012年9月28日
	A2 MDIs 類別 港元 - 2013年9月23日
	A2 MDIs 類別 澳元 / 加元 / 紐元對沖 - 2013年9月23日
	A類別 Acc 人民幣非對沖 - 2014年3月20日
	A2 MDIs 類別 人民幣非對沖 - 2014年9月1日
	A2 MDIs 類別 人民幣對沖 - 2014年9月10日
	A類別 Acc 人民幣對沖 - 2014年9月11日
	A2 MDIs 類別 英鎊對沖 - 2015年3月12日
	A2 MDIs 類別 新加坡元對沖 - 2017年1月23日
派息政策 ³ ：	A2 MDIs類別一旨在提供每月派息，由基金經理酌情決定

基金收費

	A1類別	A2 MDIs類別	A類別 Acc
最低認購金額	10,000美元或 港元等值金額 ²	10,000美元 / 80,000港元 / 10,000澳元 / 10,000加元 / 10,000英鎊 / 60,000人民幣 / 10,000紐元 / 10,000新加坡元	人民幣60,000
最低繼後認購額	5,000美元或 港元等值金額 ²	5,000美元 / 40,000港元 / 5,000澳元 / 5,000加元 / 5,000英鎊 / 30,000人民幣 / 5,000紐元 / 5,000新加坡元	人民幣30,000
認購費用		最高為5%	
管理費用		每年1.25%	
表現費用 ¹¹		15%以新高價計算	
贖回費用		無	
交易日		每日	

資深投資成員

聯席主席兼聯席首席投資總監：謝清海；蘇俊祺
高級投資董事：何民基，CFA；洪若甄
投資董事：鍾民穎；余辰俊；于霄，CFA
高級基金經理：操禮豔；陳子棟，CFA；鍾慧欣，CFA；何佩詩；夏菁；李多恩，CFA；CAIA；羅景，CFA；徐福宏

公司主要獎項



亞洲(日本除外)股票基金公司：同級最佳獎¹²
大中華股票基金公司：傑出表現獎¹²
~ 2018《指標》年度基金大獎(香港)

離岸中國股票基金公司(10年)¹³
~ 投資洞見與委託，專業投資大獎頒獎典禮2018

掃瞄二維碼以獲取基金文件¹⁴：



Value Partners Health Care Fund

Value Partners Ireland Fund ICAV之子基金

(惠理醫藥行業基金¹)(UCITS認可基金¹)

每單位資產淨值：A類別美元非對沖 - 20.71美元

基金資產總值：365.7百萬美元



晨星星號評級™
截至31-05-2021

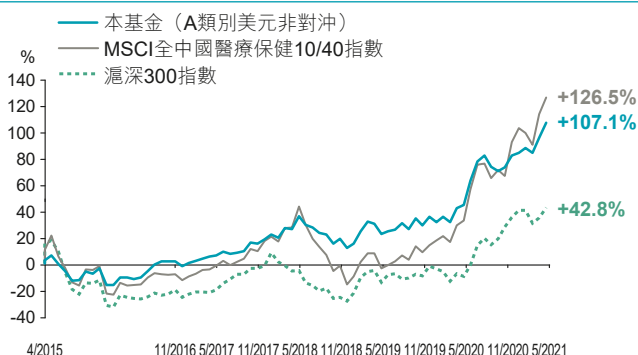
2021年5月

- 惠理醫藥行業基金(「基金」)主要投資於全球醫藥行業公司之股票及股票相關證券。
- 基金的投資集中於醫療保健行業。與眾多其他行業相比，醫療保健行業的經濟前景一般更受政府政策及規管影響。與具有更多元化投資組合的基金相比，基金的價值可能較為波動。
- 基金投資於中國市場使基金承受額外風險，包括匯出貨幣的風險、稅務政策的不明朗因素及互聯互通機制的投資相關風險。基金可涉及人民幣貨幣及兌換風險。
- 投資於中小市值公司的股票的流通性可能較低且其價格更易受不利經濟發展的影響而大幅波動。
- 基金可投資於衍生工具、未達投資級別或未經評級的債務證券，該投資工具可涉及重大風險，例如交易對手違約、破產或流通性風險，有可能引致基金蒙受嚴重損失。
- 閣下不應僅就此文件提供之資料而作出投資決定。請參閱有關基金之章程，以瞭解基金詳情及風險因素。

投資目標

本基金的投資目標是主要透過投資於全球醫藥行業公司(包括醫藥、生物科技、醫療保健服務及醫藥科技及物資供應)的股票及股票相關證券，以達到長期資本增長。

基金成立至今表現



基金表現

	A類別 美元非對沖	MSCI全中國 醫療保健 10/40指數	滬深300 指數
年初至今	+13.6%	+17.6%	+5.4%
一個月	+5.7%	+6.0%	+6.0%
一年	+43.2%	+70.6%	+58.0%
三年	+52.3%	+58.0%	+50.6%
五年	+134.5%	+170.8%	+93.9%
成立至今總回報	+107.1%	+126.5%	+42.8%
成立至今年度化收益率 [▲]	+12.5%	+14.2%	+5.9%

資產淨值及代碼

類別	資產淨值	ISIN編碼	彭博資訊編碼
A類別美元非對沖	20.71	IE00BSM8VZ90	VPHCUAU ID
A類別港元非對沖	20.21	IE00BSM8VQ00	VPHCUAH ID
A類別新加坡元非對沖	14.65	IE00BSM8VV52	VPHCUAS ID

最大持倉

股票名稱	行業 ²	%
江蘇恒瑞醫藥股份有限公司	製藥	8.2
中國生物製藥有限公司	製藥	7.8
石藥集團有限公司	製藥	5.9
雲南白藥集團股份有限公司	製藥	5.1
深圳邁瑞生物醫療電子股份有限公司	醫療保健設備	4.9
天津中新藥業集團股份有限公司	製藥	4.7
北京同仁堂股份有限公司	製藥	3.9
華蘭生物工程股份有限公司	生物科技	3.9
國藥控股股份有限公司	醫療保健經銷	3.7
信達生物製藥	生物科技	3.5

這等股份佔本基金資產總值52%。

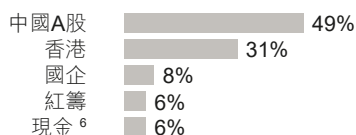
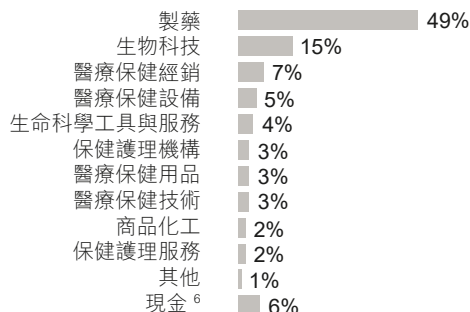
投資組合特色

截至2021年5月31日 ³			
	A類別 美元非對沖	MSCI全中國 醫療保健 10/40指數	滬深300 指數
市盈率			24.6倍
市帳率			3.7倍
組合收益率			1.1%
年度化波幅率(三年) ⁴	16.4%	27.4%	22.1%

本基金 - A類別美元非對沖：自2015年4月2日至2021年5月31日之按月表現

年度	一月	二月	三月	四月	五月	六月	七月	八月	九月	十月	十一月	十二月	年度表現
2015	不適用	不適用	不適用	+2.5%	+3.6%	-6.2%	-5.3%	-7.5%	+0.3%	+7.5%	-1.7%	+4.1%	-3.7%
2016	-12.9%	-0.1%	+6.7%	-0.1%	-1.1%	+1.1%	+5.5%	+5.6%	+2.3%	-0.2%	+0.0%	-3.4%	+1.9%
2017	+2.3%	+1.6%	+2.0%	+1.3%	+0.8%	+2.7%	-1.6%	+0.7%	+1.5%	+5.9%	-0.7%	+2.7%	+20.8%
2018	+3.1%	-1.9%	+6.0%	-0.6%	+7.6%	-4.9%	-1.5%	-3.1%	-1.0%	-5.7%	+3.2%	-5.7%	-5.4%
2019	+2.9%	+8.1%	+5.9%	-1.1%	-5.9%	+1.4%	+1.1%	+3.7%	-3.2%	+6.3%	-3.8%	+5.0%	+21.0%
2020	-2.9%	+3.2%	-3.1%	+8.1%	+1.7%	+12.7%	+9.2%	+2.4%	-4.6%	-2.0%	+1.8%	+5.1%	+34.4%
2021(年初至今)	+1.0%	+2.1%	-2.1%	+6.4%	+5.7%								+13.6%

[▲] 年度化收益率是基於發布的資產淨值自基金成立日計算。

組合(上市)地區分佈⁵組合行業分佈^{2, 5}

基金資料

基金經理：惠理基金管理香港有限公司
 基礎貨幣：美元
 成立日期：A類別(美元非對沖/港元非對沖) – 2015年4月2日
 A類別新加坡元非對沖 – 2018年6月19日
 交易日：每日，截止時間上午11時59分(愛爾蘭時間)
 法律狀況：根據《2011年歐洲共同體(以可轉讓證券為投資對象的集合投資公司)規例》獲愛爾蘭中央銀行認可的可轉讓證券集體投資計劃¹
 保管人：HSBC Continental Europe
 報價：www.valuepartners-group.com

基金收費

A類別	
最低認購金額	10,000美元 / 80,000港元 / 10,000新加坡元
首次認購費	最高為發行價格的5%
管理費用	每年1.5%
表現費用 ⁷	15%以新高價計算
贖回費用	現時並無收費

資深投資成員

聯席主席兼聯席首席投資總監：謝清海；蘇俊祺
 高級投資董事：何民基，CFA；洪若甄
 投資董事：鍾民穎；余辰俊；于霄，CFA
 高級基金經理：操禮豔；陳子棟，CFA；鍾慧欣，CFA；何佩詩；夏箐；李多恩，CFA·CAIA；羅景，CFA；徐福宏

公司主要獎項



亞洲(日本除外)股票基金公司：同級最佳獎⁸
 大中華股票基金公司：傑出表現獎⁸
 ~ 2018《指標》年度基金大獎(香港)

離岸中國股票基金公司(10年)⁹
 ~ 投資洞見與委託，專業投資大獎頒獎典禮2018

掃瞄二維碼以獲取基金文件¹⁰：



資料來源：HSBC Institutional Trust Services (Ireland) DAC及彭博。所有資料截至上列月之最後計值日(特別列明除外)，表現以基礎貨幣資產淨值計，收益再撥作投資及已扣除所有費用。指數僅供參考之用。欲索取投資組合的披露政策，請電郵至fis@vp.com.hk聯絡基金經理。

* © Morningstar 2021。保留所有權利。此處包含的資訊為：(1)為晨星和/或其內容提供者所專有；(2)不得複製或流通；以及(3)並不保證是準確、完全或及時的。晨星及其內容提供者對於使用這些資訊所造成的損害或損失，概不承擔任何責任。**1.** Value Partners Health Care Fund (「惠理醫藥行業基金」) (「本基金」) 乃Value Partners Ireland Fund ICAV (前身為Value Partners Ireland Fund plc) 旗下基金。本傘子集體資產管理計劃根據《2011年歐洲共同體(以可轉讓證券為投資對象的集合投資公司)規例》成立之可轉讓證券集體投資企業及獲愛爾蘭中央銀行(「中央銀行」)認可，子基金各自責任已明確訂立。本集體投資計劃獲中央銀行認可及監管，並不表示中央銀行對本集體投資計劃作出任何保證，而中央銀行亦不就本集體投資計劃的表現或失責承擔任何法律責任。**2.** 分類是根據全球行業分類標準。**3.** 此市場預測資料取自FactSet及彭博資訊。遠期市盈率和市帳率數據是以調和平均數值方法來計算。組合收益率是組合所有證券收益率的加權平均。**4.** 波幅是基於過去三年的每月回報，根據標準差計算理論風險之量衡。**5.** 投資分佈表示淨額投資分佈(長倉投資減去短倉投資)。衍生工具，如指數期貨，是根據損益計算(而非名義持有)。**6.** 現金包括應收款和應付款項(現金抵押品及保證金除外)。**7.** 表現費用是按表現年度或贖回單位時之單位資產淨值的增幅以「新高價」為基礎而計算。倘在任何一年內基金蒙受虧損，將不會收取表現費用，直至該等虧損完全獲彌補為止，此為以新高價計算之原則。**8.** 此獎項根據截至2018年9月30日之表現及成就釐定。**9.** 此獎項根據截至2017年12月31日之表現及成就釐定。**10.** 僅供香港投資者使用。

過去表現不可作為未來表現的可靠指引。基金投資的價值和收益可跌亦可升。投資者應留意，基金的價值可能突然大幅下跌，以致投資者可能損失最初投資的全部價值。匯率變化亦可能對基金的價值或收益構成不利影響。

本文件不構成向任何人提出認購Value Partners Ireland Fund ICAV股份的要約。本文件的任何內容均不視為投資建議，因此不應建議認購或贖回任何股份。

投資者應在參閱最新版本的基金章程、補充文件及年度報告，以及隨後的半年報告(如有)後認購本基金。此文件可從www.valuepartners-group.com，您的財務顧問或您的區域聯繫人免費獲得其副本。基金章程已充分描述了基金投資會帶來風險。

致新加坡投資者：本基金於新加坡登記為限制類計劃(Restricted Scheme)，並只發放(i)機構投資者及(ii)根據新加坡證券及期貨條例第304及305條所定義的相關人士或發售建議之任何人士。Value Partners Asset Management Singapore Pte Ltd公司註冊編號為200808225G。本宣傳文件並未經新加坡金融管理局審閱。

本文件並未經香港證監會審閱。刊發人：惠理基金管理香港有限公司。

每單位資產淨值：A類Acc美元 - 18.71美元 | A類MDis美元 - 18.22美元
 基金資產總值：87.5百萬美元

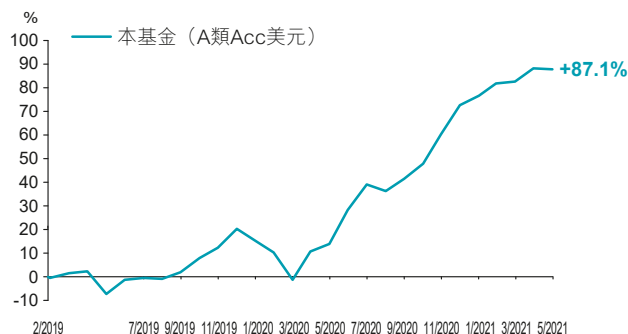
2021年5月

- 惠理亞洲創新機會基金(「基金」)主要投資於與創新科技或業務創新有關的公司的亞洲股票及/或固定收益證券。
- 基金的投資集中於亞洲市場，故涉及新興市場風險。一般而言，由於與新興市場有關之政治、社會、經濟及監管方面之不明朗因素會造成額外風險，投資於新興市場比投資於發達市場較為波動。
- 由於基金集中投資於創新科技或業務創新有關的公司，須承受投資集中度風險。與其他經濟行業相比，該等行業的特性是在價格表現方面相對上較不確定及波動性較高。
- 基金可投資於中小型市值公司。相對於較大型市值的公司，該等公司的股票一般流通性較低，在面對不利的經濟走勢之下，其股價會較為波動。
- 基金可投資無評級或低於投資評級的債券及金融衍生工具。因此，基金涉及額外風險，包括波動性風險、估值風險、槓桿風險、流通性風險、相關性風險、交易對手/信貸風險、法律風險、場外交易風險及結算風險等。
- 就基金派息單位而言，基金經理目前有意每月分派股息。然而，息率並不保證。派息率並非基金回報之準則。基金在支付派息時，可從資本中支付派息。投資者應注意從資本中支付派息時，即表示及相當於從閣下原本投資的金額中，或從該等金額賺取的資本收益中退回或提取部份款項，可能即時導致基金單位價值下跌。
- 閣下不應僅就此文件提供之資料而作出投資決定。請參閱有關基金之解釋備忘錄，以瞭解基金詳情及風險因素。

投資目標

基金透過主要(即不少於其資產淨值的70%)投資於在亞洲上市或註冊辦事處設於亞洲或在亞洲產生絕大部分銷售額及/或利潤而且與創新科技或業務創新(包括但不限於資訊科技、消費服務、健康護理及金融)有關的亞洲公司的亞洲股票及/或固定收益證券，以取得最高的回報及收入。

基金成立至今表現



基金表現

	本基金(A類Acc美元)
年初至今	+8.8%
一個月	-0.2%
三個月	+3.2%
六個月	+17.1%
一年	+64.6%
成立至今總回報	+87.1%
成立至今年度化收益率 [▲]	+31.9%

資產淨值及代碼

類別 ¹	資產淨值	ISIN編碼	彭博資訊編碼
A類MDis澳元對沖	17.30	HK0000475878	VPAIAAH HK
A類MDis加元對沖	17.85	HK0000475886	VPAIACH HK
A類Acc港元未對沖	18.51	HK0000475902	VPAIOAU HK
A類MDis港元未對沖	18.02	HK0000475910	VPAIAHU HK
A類MDis紐元對沖	17.34	HK0000475928	VPAIANH HK
A類MDis人民幣對沖	18.30	HK0000475936	VPAIARH HK
A類Acc新加坡元對沖	18.36	HK0000475944	VPAIASH HK
A類MDis新加坡元對沖	17.94	HK0000475951	VPASIAH HK
A類Acc美元未對沖	18.71	HK0000475969	VPASIAU HK
A類MDis美元未對沖	18.22	HK0000475977	VPASAUU HK

本基金 - A類Acc美元：自2019年2月26日至2021年5月31日之按月表現

年度	一月	二月	三月	四月	五月	六月	七月	八月	九月	十月	十一月	十二月	年度表現
2019	不適用	-0.3%	+1.6%	+0.9%	-9.4%	+6.8%	+0.8%	-0.4%	+2.4%	+6.0%	+3.9%	+7.3%	+20.2%
2020	-4.3%	-4.1%	-10.6%	+12.1%	+2.9%	+12.7%	+8.4%	-2.2%	+3.8%	+4.5%	+8.3%	+7.6%	+43.0%
2021(年初至今)	+2.4%	+3.0%	+0.4%	+3.0%	-0.2%								+8.8%

[▲] 年度化收益率及波動率是基於發布的資產淨值自基金成立日計算。波動率為根據標準差計算理論風險之量衡；其數值愈小，反映投資項目之風險愈低；反之亦然。

香港中環皇后大道中九十九號中環中心四十三樓
 投資者熱線：香港 (852) 2143 0688 | 新加坡 (65) 6718 0380
 電郵：fis@vp.com.hk www.valuepartners-group.com

派息記錄 - MDis類別²

類別 ¹	每單位派息	年率化息率 ³	除息日
A類MDis澳元對沖	0.0114	0.8%	31-5-2021
A類MDis加元對沖	0.0165	1.1%	31-5-2021
A類MDis港元未對沖	0.0189	1.3%	31-5-2021
A類MDis紐元對沖	0.0123	0.9%	31-5-2021
A類MDis人民幣對沖	0.0249	1.6%	31-5-2021
A類MDis新加坡元對沖	0.0164	1.1%	31-5-2021
A類MDis美元未對沖	0.0190	1.3%	31-5-2021

最大持倉 - 股票投資

股票名稱	行業 ⁴	地區	%
台灣積體電路製造股份有限公司	半導體產品與設備	台灣	10.0
Samsung Electronics Co Ltd	技術、硬件與設備	南韓	7.1
Tokyo Electron Ltd	半導體產品與設備	日本	4.0
Mando Corp	汽車與汽車零部件	南韓	3.9
Amorepacific Corp	家庭與個人用品	南韓	3.8

這等股份佔本基金資產總值29%。

最大持倉 - 固定收益投資

股票名稱	行業 ⁴	地區	%
Lenovo Perpetual Securities Ltd 5.875% 04/24/2025	技術、硬件與設備	中國	0.9
SoftBank Group Corp 5.125% 09/19/2027	電訊服務	日本	0.6

這等定息投資證券佔本基金資產總值2%。

投資組合特色

截至2021年5月31日

組合收益率 ⁵	1.9%
	本基金(A類Acc美元)
年度化波幅率 [△]	19.3%

資產(上市)地區分佈 (%)⁶

	股票	固定收益	總計
台灣	32.1	-	32.1
南韓	22.9	-	22.9
日本	20.5	0.6	21.1
美國	10.3	-	10.3
紅籌	4.0	-	4.0
香港	3.7	-	3.7
中國A股	3.2	-	3.2
中國	-	0.9	0.9
現金 ⁷	-	-	1.8
總計	96.7	1.5	100.0

資產行業分佈 (%)⁴

	股票	固定收益	總計
半導體產品與設備	36.6	-	36.6
技術、硬件與設備	12.9	0.9	13.8
媒體與娛樂	9.1	-	9.1
耐用消費品與服裝	6.9	-	6.9
零售業	6.8	-	6.8
原材料	6.5	-	6.5
醫療保健設備與服務	4.0	-	4.0
汽車和零件	3.9	-	3.9
家庭與個人用品	3.8	-	3.8
食品、飲料與煙草	2.0	-	2.0
商業服務與商業用品	1.9	-	1.9
資本品	1.4	-	1.4
製藥、生物技术和生命科學	0.7	-	0.7
電訊服務	-	0.6	0.6
軟體與服務	0.2	-	0.2
現金 ⁷	-	-	1.8
總計	96.7	1.5	100.0

固定收益投資信貸評級

	投資級別	0.9%
BBB	0.9%	
BB	0.6%	
	高收益	0.6%
	平均信貸評級 ⁸	BBB

基金資料

經理人：	惠理基金管理香港有限公司
基礎貨幣：	美元
信託人：	滙豐機構信託服務(亞洲)有限公司
成立日期：	2019年2月26日
	A類MDis澳元對沖
	A類MDis加元對沖
	A類Acc港元未對沖
	A類MDis港元未對沖
	A類MDis紐元對沖
	A類MDis人民幣對沖
	A類Acc新加坡元對沖
	A類MDis新加坡元對沖
	A類Acc美元未對沖
	A類MDis美元未對沖

基金收費(A類)

股份類別	Acc	MDis
	未對沖： 港元/美元 對沖 ¹ ： 新加坡元	未對沖： 港元/美元 對沖 ¹ ： 美元/加元/ 紐元/人民幣/新加坡元
最低認購金額	10,000美元或等值金額	
最低繼續認購金額	5,000美元或等值金額	
認購費用		最高為5%
贖回費用		無
管理費用		每年1.5%
表現費用		不適用
交易日		每日

資深投資成員

聯席主席兼聯席首席投資總監：謝清海；蘇俊祺
 高級投資董事：何民基，CFA；洪若甄
 投資董事：鍾民穎；余辰俊；于霄，CFA
 高級基金經理：操禮豔；陳子棟，CFA；鍾慧欣，CFA；何佩詩；夏箐；
 李多恩，CFA；CAIA；羅景，CFA；徐福宏
 固定收益投資團隊：
 首席投資總監—固定收益投資：葉浩華，CFA
 投資董事：胡文倩；金楚泓，CFA

公司主要獎項



亞洲年度最佳首席投資總監(固定收益)⁹
 年度最佳首席投資總監(固定收益, 香港)⁹
 得獎者：葉浩華先生
 ~ 投資洞見與委託，專業投資大獎2020

頂尖投資公司—亞洲G3債券¹⁰
 頂尖投資公司—亞洲本地貨幣債券¹⁰
 (對沖基金組別)
 ~ The Asset Benchmark Research Awards 2019

亞洲(日本除外)股票基金公司：同級最佳獎
 大中華股票基金公司：傑出表現獎
 ~ 2018《指標》年度基金大獎(香港)¹¹

掃描二維碼以獲取基金文件¹²：



資料來源：滙豐機構信託服務(亞洲)有限公司及彭博資訊。所有資料截至上列月之最後計值日(特別列明除外)，表現以基礎貨幣資產淨值計，收益再撥作投資及已扣除所有費用。指數僅供參考之用。欲索取投資組合的披露政策，請電郵至fis@vp.com.hk聯絡基金經理。

1. 各對沖單位類別將盡量把基金之基礎貨幣對各對沖類別作對沖安排。然而，若以基金基礎貨幣來衡量對沖單位類別表現的波動性，其可能較基金基礎貨幣單位類別為高。對沖單位類別可能適合減低其所選擇之貨幣與基金基礎貨幣之間匯率變動之影響的投資者。2. 管理人現計劃就基金各派息類別每月宣佈及派發等項有關類別單位全數或大部分之淨收入的股息，然而並不保證實際派息與否，亦未有設定預期派息率。基金累積股份類別不設派息。基金在支付派息時，可從資本中支付派息。投資者應注意從資本中支付派息時，即表示及相當於從閣下原本投資的金額中，或從該等金額賺取的資本收益中退回或提取部份款項，可能即時導致單位價值下跌。請參閱有關基金之解釋備忘錄，以了解基金派息政策等詳情。3. 年率化息率的計算方法：以MDis類別為基礎—(最近一次之股息/除息日的基金資產淨值) x 12。投資者應注意，息率數據只屬估算並作參考之用，並不表示本基金的實際表現，亦不保證實際的派息週期及/或金額。4. 分類是根據全球行業分類標準。5. 此市場預測資料取自FactSet及彭博資訊。組合收益率是組合所有證券收益率的加權平均。6. 股票按上市國家分類，固定收益證券按風險國家分類。7. 現金：1.8%，包括應收款和應付款項(現金抵押品及保證金除外)。8. 信貸評級可能基於來自不同機構的債券評級，並用於反映投資組合的相關債券平均信貸評級，而並無考慮到衍生工具。發行人評級可用於未評級證券。平均信貸評級之的計算方法為對所有信貸評級(即從最高的AAA級到最低的D級)分配一個連續整數，並根據市場價值對債券持有量進行簡單的資產加權平均，然後舍入最近的評級。由於債券評級的降幅及違約風險的增幅不成比例，信貸評級的簡單加權平均值並非對投資組合違約風險的量化基準。9. 獎項根據截至2019年12月31日之表現及成就釐定。10. The Asset Benchmark Research Awards 2019就基金公司的表現，按頂級分析師、經濟學家和策略師的投票結果來甄選頂尖投資公司。11. 此獎項根據截至2018年9月30日之表現及成就釐定。12. 僅供香港投資者使用。

投資涉及風險，基金單位價格可升亦可跌，基金過往業績並不表示將來的回報。投資者應參閱有關基金之解釋備忘錄，以了解基金詳情及風險因素，投資者應特別注意投資新興市場涉及之風險。本報告所列出的數據是搜集自被認為是可靠的資料來源，然而惠理基金管理香港有限公司並不保證由第三方提供的資料的準確性或完整性。在決定認購基金之前，您或應徵詢財務顧問之意見。如果您選擇不徵詢財務顧問之意見，則應考慮該基金產品對您是否適合。

致新加坡投資者：本基金於新加坡登記為限制類計劃(Restricted Scheme)，並只發放(i)機構投資者及(ii)根據新加坡證券及期貨條例第304及305條所定義的相關人士或發售建議之任何人士。Value Partners Asset Management Singapore Pte Ltd 公司註冊編號為200808225G。本宣傳文件並未經新加坡金融管理局審閱。

本文件並未經香港證券及期貨事務監察委員會審閱。刊發人：惠理基金管理香港有限公司。



價值黃金 ETF

唯一實金庫存香港的黃金 ETF

03081
港幣

83081
人民幣

09081
美元

價值
ETF
惠理基金

2021年5月

- 價值黃金ETF (「基金」) 為於香港聯合交易所有限公司 (「香港聯交所」) 上市的基金，旨在提供與倫敦金銀市場協會 (LBMA) 黃金價非常接近的投資回報。
- 本基金僅投資金條。本基金比多元化的互惠基金或單位信託較容易受到環球經濟市場或政治因素相關的風險所影響。
- 本基金採用多櫃台模式，基金單位可於香港聯交所以港幣、人民幣及美元買賣。多櫃台相比單一櫃台投資於香港聯交所上市發行人的單位或股份或會為投資者帶來額外風險。並無人民幣或美元帳戶的投資者僅可買賣港幣單位。
- 人民幣現時並非可自由兌換的貨幣，須受中國政府的外匯管制政策規限。基本貨幣並非人民幣的投資者或會受到人民幣匯率變動的不利影響。
- 由於基金不會為所持金條投保，若託管人持有之金條遺失或損毀，基金及投資者可能蒙受損失。
- 基金並非以主動方式管理，管理人不會在逆市中採取防禦措施。投資者可能損失全部或大部份投資。
- 基金單位在香港聯交所的買賣價受市場力量影響，可能大幅度地按其資產淨值的溢價/折價買賣，並且可能大幅偏離每基金單位資產淨值。
- 閣下不應僅就此文件提供之資料而作出投資決定。請參閱有關基金之章程，以了解基金詳情及風險因素。

投資目標	
<p>本基金旨在提供與倫敦金銀市場協會 (LBMA) 所公佈的以美元報價的每金衡盎司黃金早盤 (倫敦時間) 定盤價非常接近的投資回報 (未扣除費用及開支)。本信託持有實金並庫存在香港。</p>	

信託總黃金量	
黃金總值 (港元)	1,889,526,393.04
千克	4,001.60


基金表現		
	基金	LBMA 黃金價
一個月	+6.9%	+6.9%
三個月	+7.2%	+7.3%
年初至今	+0.0%	+0.2%
一年	+9.3%	+9.8%
三年	+41.8%	+43.6%
五年	+52.9%	+56.2%
成立至今	+36.3%	+42.7%
成立至今 (年度化收益率)	+3.0%	+3.4%

成立至今年度回報		
	基金	LBMA 黃金價
2010 (成立起計)	+6.4%	+6.5%
2011	+11.1%	+11.6%
2012	+5.0%	+5.5%
2013	-28.1%	-27.8%
2014	-0.6%	-0.2%
2015	-11.9%	-11.5%
2016	+8.6%	+9.2%
2017	+12.3%	+12.7%
2018	-1.4%	-1.0%
2019	+17.7%	+18.2%
2020	+23.1%	+23.6%
2021 (年初至今)	+0.0%	+0.2%

獎項 – 價值黃金 ETF

量化頂尖基金 – 貴金屬商品 (同級最佳基金)
~ Benchmark 基金年獎 2019 (香港)¹

商品ETF公司 (同級最佳)
~ Benchmark 基金年獎 2018 (香港)¹



基金資料	
淨值價 (NAV)	45.1113 港元
基金資產總值	1,889.9 百萬港元
上市日期	港幣櫃台 – 2010年11月3日 人民幣櫃台 – 2013年11月29日 美元櫃台 – 2017年3月31日
股份代號	港幣櫃台 – 03081 人民幣櫃台 – 83081 美元櫃台 – 09081
上市交易所	香港聯合交易所有限公司 – 主板
黃金種類	倫敦金銀市場協會所認可黃金提煉者標準交割名單所載認可提煉者出品的最低純度為99.5%的金條
指標	LBMA 黃金價
管理人	盛寶資產管理香港有限公司
副管理人	惠理基金管理香港有限公司
金屬供應商	Heraeus Metals Hong Kong Limited Standard Chartered Bank
信託人及註冊處	滙豐機構信託服務 (亞洲) 有限公司
託管人	香港國際機場貴金屬儲存庫有限公司
核數師	安永會計師事務所
參與證券商	實物黃金交收/現金結算 – 泓福證券有限公司 現金結算 – ABN AMRO Clearing Hong Kong Limited – 致富證券有限公司 – Credit Suisse Securities (Hong Kong) Limited – 高盛 (亞洲) 證券有限公司 – 海通國際證券有限公司 – 凱基證券亞洲有限公司 – 未來資產證券 (香港) 有限公司 – Nomura International (Hong Kong) Limited
莊家	港幣櫃台： – Flow Traders Hong Kong Limited – 美林遠東有限公司 人民幣櫃台： – Flow Traders Hong Kong Limited – 美林遠東有限公司 美元櫃台： – Flow Traders Hong Kong Limited – 美林遠東有限公司
每手買賣單位數目	港幣櫃台 – 100 單位 人民幣櫃台 – 100 單位 美元櫃台 – 100 單位
彭博編號	港幣櫃台 – 03081 HK <Equity> 人民幣櫃台 – 83081 HK <Equity> 美元櫃台 – 09081 HK <Equity>
基礎貨幣	港幣
交易貨幣	港幣櫃台 – 港幣 人民幣櫃台 – 人民幣 美元櫃台 – 美元
申請認購/贖回單位 (只限於合資格參與證券商)	最少300,000單位 (或其倍數)
管理費用 ²	每年約0.40%
股息政策	無

資料來源：滙豐機構信託服務 (亞洲) 有限公司及彭博資訊。所有資料截至上列月之最後計值日 (特別列明除外)，表現以基礎貨幣資產淨值計，收益再撥作投資及已扣除所有費用。

1. BENCHMARK 就每隻基金分別於 2018 年 10 月 1 日至 2019 年 9 月 30 日期間，及於 2017 年 10 月 1 日至 2018 年 9 月 30 日期間匯總 12 個月的評分。月度的得分是以 12 個月為基礎，計算各基金之一年期、三年期和五年期 (美元計值) 之收益，並按其經風險調整後的收益來評估，當中 Sortino 比率為負的基金將被剔除。2. 信託將會採用單一管理費用結構，以單一固定費用支付其所有費用、成本及開支，包括託管人費用、信託人費用及註冊處費用。請參閱有關基金之章程以了解詳情。

投資者應注意投資涉及風險，基金單位價格可升亦可跌，基金過往業績並不表示將來的回報。投資者應參閱本基金之章程，以了解基金詳情及風險因素，並應特別了解如本基金從聯交所除牌之安排。基金章程可通過網頁獲得。投資者亦應注意，本基金與典型零售投資基金不同，只可以由參與證券商直接以大量增設或贖回基金單位。

本文件並未經證監會審閱。刊發人：盛寶資產管理香港有限公司。

惠理大中華高收益債券基金

每單位資產淨值：P類Acc美元 - 15.94美元 | P類MDis美元 - 6.94美元
基金資產總值：2,707.9百萬美元

2021年5月

- 惠理大中華高收益債券基金(「基金」)主要投資於大中華地區內的固定及浮動利率債券，以及其他債務證券(包括可換股債券)。
- 基金可投資於低於投資評級的高收益債券及特殊目的機構所發行的債務證券。因此，基金面對更高的對手方的信貸/無力償債風險及違約風險。
- 基金主要投資於大中華地區，故涉及新興市場風險及集中風險。一般而言，由於與新興市場有關之政治、社會、經濟及監管方面之不明朗因素會造成額外風險，投資於新興市場比投資於發達市場較為波動。若該市場發展形勢出現逆轉，可能會影響基金所投資相關證券的價值。
- 就基金派息單位而言，基金經理目前有意每月分派股息。然而，息率並不保證。派息率並非基金回報之準則。基金在支付派息時，可從資本中支付派息。投資者應注意從資本中支付派息時，即表示及相當於從閣下原本投資的金額中，或從該等金額賺取的資本收益中退回或提取部份款項，可能即時導致基金單位價值下跌。
- 基金可投資於涉及重大風險如交易方違約風險、無力償還或流動性風險的衍生產品，故可能使本基金承受重大損失。
- 閣下不應僅就此文件提供之資料而作出投資決定。請參閱有關基金之解釋備忘錄，以瞭解基金詳情及風險因素。

投資目標

本基金主要透過投資大中華區債務證券為投資者提供資本增值，其中包括但不限於高收益債券、可轉換債券及中國離岸債券。

評論

投資組合回顧：

全球市場在五月份繼續調整，十年期美國國債息率於本月小幅收低。在亞洲信貸市場，高收益債券因收益較高，表現優於投資級別債券。我們繼續小幅調整中國房地產債券持倉，並增持一些工業債券。中短期，我們將維持現時的部署。

展望：

美國經濟數據強勁，令市場對通脹和聯儲局收緊貨幣政策的預期升溫。儘管聯儲局重申將保持低利率，以確保美國經濟維持2%的通脹目標。但隨著經濟持續復甦，長期收益率將逐漸上升，令收益率曲線更加陡峭。因此，投資者仍需關注美國復甦步伐、通貨膨脹率和就業數據。同時疫苗的有效性全球疫情控制狀況仍將對復甦進度產生重要影響。

基金成立至今表現



基金表現

	本基金 (P類Acc美元)
年初至今	-1.8%
一個月	+0.1%
一年	+8.4%
三年	+3.2%
五年	+23.8%
成立至今總回報	+59.4%
成立至今年度化收益率 [▲]	+5.2%

本基金 - P類Acc美元：自2012年3月27日至2021年5月31日之按月表現

年度	一月	二月	三月	四月	五月	六月	七月	八月	九月	十月	十一月	十二月	年度表現
2012	不適用	不適用	-0.3%	+1.2%	-1.7%	+2.7%	+1.6%	+1.0%	+1.4%	+2.1%	+2.3%	+2.1%	+13.0%
2013	+0.0%	+1.3%	-0.6%	+1.4%	-1.1%	-5.0%	+0.5%	-0.8%	+2.6%	+2.1%	+0.2%	+0.9%	+1.2%
2014	-0.7%	+0.7%	-0.7%	+0.8%	+1.3%	+2.3%	+1.0%	+0.9%	-2.2%	+0.8%	-0.2%	-2.9%	+1.1%
2015	+0.3%	+2.0%	+0.3%	+3.5%	+1.6%	-0.2%	-0.8%	-3.6%	-1.1%	+5.5%	-0.2%	-1.0%	+6.1%
2016	-1.5%	+0.2%	+3.6%	+2.2%	+0.6%	+1.8%	+2.9%	+1.8%	+1.6%	+1.5%	-0.2%	+0.6%	+15.9%
2017	+2.8%	+2.6%	+0.7%	+1.6%	-1.9%	-0.3%	+0.9%	+0.7%	+0.7%	+1.7%	-0.4%	+0.6%	+10.1%
2018	+1.8%	-0.6%	-0.3%	-1.0%	-1.2%	-1.7%	+0.7%	-0.2%	-0.2%	-2.5%	+0.1%	+0.1%	-4.9%
2019	+2.5%	+1.5%	+3.0%	+0.3%	-0.4%	+1.1%	+0.4%	-1.4%	-0.4%	+1.1%	+0.4%	+0.9%	+9.4%
2020	+0.8%	+0.2%	-15.1%	+3.2%	+2.1%	+3.2%	+1.5%	+1.0%	-1.3%	+0.7%	+1.9%	+3.0%	-0.3%
2021(年初至今)	-0.7%	-0.1%	-1.0%	+0.0%	+0.1%								-1.8%

[▲] 年度化收益率是基於發布的資產淨值自基金成立日計算。

香港中環皇后大道中九十九號中環中心四十三樓
投資者熱線：香港 (852) 2143 0688 | 新加坡 (65) 6718 0380
電郵：fis@vp.com.hk www.valuepartners-group.com

資產淨值及代碼

類別 ¹	資產淨值	ISIN編碼	彭博資訊編碼
P類Acc 美元	15.94	KYG9319N1097	VPGCPUA KY
P類Acc 港元	15.82	KYG9319N1253	VPGCPHA KY
P類MDis 美元	6.94	KYG9319N1170	VPGPUMD KY
P類MDis 港元	6.90	KYG9319N1337	VPGPHMD KY
P類MDis 新加坡元對沖	7.50	KYG9319N1824	VPPSHMA KY
A類Acc 歐元對沖	9.95	KYG9319N3804	VPGAEGA KY
A類 MDis 澳元對沖	6.70	KYG9319N2327	VPGCAUD KY
A類 MDis 加元對沖	6.84	KYG9319N2400	VPGCCAD KY
A類 MDis 英鎊對沖	7.02	KYG9319N3317	VPGCAGH KY
A類 MDis 歐元對沖	7.37	KYG9319N3499	VCHAMEH KY
A類 MDis 紐元對沖	7.00	KYG9319N2574	VPGCHNZ KY

派息記錄 - MDis類別²

類別 ¹	每單位派息	年率化息率 ³	除息日
P類MDis美元	0.0522	9.0%	31-5-2021
P類MDis港元	0.0518	9.0%	31-5-2021
P類MDis新加坡元對沖	0.0560	9.0%	31-5-2021
A類MDis澳元對沖	0.0506	9.1%	31-5-2021
A類MDis加元對沖	0.0510	8.9%	31-5-2021
A類MDis歐元對沖	0.0498	8.1%	31-5-2021
A類MDis英鎊對沖	0.0521	8.9%	31-5-2021
A類MDis紐元對沖	0.0539	9.2%	31-5-2021

最大持倉

名稱	行業 ⁴	國家/地區	%
Project Coil note 11% due Oct 2021	房地產	澳洲	2.3
Mongolian Mining Corp/ Energy Resources LLC 9.25% 04/15/2024	原材料	蒙古	2.1
花樣年控股集團有限公司 11.75% 04/17/2022	房地產	中國/香港	2.0
同方股份有限公司 6.8% 01/10/2022	技術、硬體與 設備	中國/香港	1.8
熊貓綠色能源集團有限公司 8% 01/20/2022	公用事業	中國/香港	1.8
花樣年控股集團有限公司 15% 12/18/2021	房地產	中國/香港	1.7
一嗨汽車租賃有限公司 5.875% 08/14/2022	運輸	中國/香港	1.7
Alam Sutera Realty Tbk PT 6.25% 11/02/2025	房地產	印尼	1.6
Vedanta Resources Finance II PLC 8.95% 03/11/2025	原材料	印度	1.5
佳兆業集團控股有限公司 11.25% 04/09/2022	房地產	中國/香港	1.5

投資組合特色

	本基金 (P類Acc美元)
年度化波幅率(三年) ⁵	10.2%
平均存續期	1.6年
最低收益率 ⁶	12.3%
發債人數目	149

地區分佈⁷

中國/香港	78.7%
印尼	9.5%
澳洲	4.5%
印度	3.5%
蒙古	2.1%
其他	3.4%
現金 ⁸	-1.7%

行業分佈^{4,7}

房地產	50.7%
綜合金融	21.0%
能源	7.0%
原材料	6.8%
運輸	5.5%
公用事業	2.5%
技術、硬體與設備	2.0%
媒體	1.1%
軟體與服務	1.1%
其他	4.0%
現金 ⁸	-1.7%

信貸評級

AA	0.2%	投資級別	2.9%
A	1.2%	高收益	73.1%
BBB	1.5%	平均信貸評級 ¹⁰	B+
BB	15.8%		
B 或以下	57.3%		
無評級 ⁹	25.7%		
現金 ⁸	-1.7%		

投資貨幣分佈

美元	89.5%
澳元	4.0%
港元	2.8%
人民幣	1.8%
印尼盾	1.4%
歐元	0.2%
新臺幣	0.2%
新加坡元	0.1%

基金資料

基金經理：惠理基金管理香港有限公司
 基礎貨幣：美元
 執行人：HSBC Trustee (Cayman) Limited
 託管人：滙豐機構信託服務(亞洲)有限公司
 成立日期：P類Acc及MDIs 美元/港元 - 2012年3月27日
 A類MDIs 澳元/加元/紐元 - 2013年9月23日
 P類MDIs 新加坡元 - 2014年9月26日
 A類MDIs 歐元 - 2015年2月5日
 A類MDIs 英鎊 - 2015年4月14日
 A類Acc 歐元 - 2018年7月16日
 股息政策²：MDIs 旨在提供每月派息，由基金經理酌情決定

基金收費(A類別及P類別)

最低認購金額	80,000港元/10,000美元或等值金額
最低繼續認購額	40,000港元/5,000美元或等值金額
認購費	最高為5%
管理費	每年1.5%
表現費	無
交易日	每日

資深投資成員

聯席主席兼聯席首席投資總監：謝清海；蘇俊祺
 高級投資董事：何民基，CFA；洪若甄
 固定收益投資團隊：
 首席投資總監-固定收益投資：葉浩華，CFA
 投資董事：胡文倩；金楚泓，CFA

主要獎項



最佳基金機構-高收益債券¹¹
 ~ Asian Private Banker - 2021年資產管理卓越大獎

最佳總回報-大中華固定收益(五年期，冠軍)¹²
 ~ 香港中資基金業協會及彭博-2020年離岸中資基金大獎

最佳高收益美元債(五年期)¹³
 ~ Refinitiv理柏基金香港年獎2020

掃描二維碼以獲取基金文件¹⁴：



資料來源：滙豐機構信託服務(亞洲)有限公司及彭博資訊。所有資料截至上列月之最後計值日(特別列明除外)，表現以基礎貨幣資產淨值計，收益再撥作投資及已扣除所有費用。指數僅供參考之用。欲索取投資組合的披露政策，請電郵至 fs@vp.com.hk 聯絡基金經理。

1. 各對沖單位類別將盡量把基金之基礎貨幣對各對沖類別作對沖安排。然而，若以基金基礎貨幣來衡量對沖單位類別表現的波動性，其可能較基金基礎貨幣單位類別為高。對沖單位類別可能適合欲減低其所選擇之貨幣與基金基礎貨幣之間匯率變動之影響的投資者。2. 管理人現計劃就基金各派息類別每月宣佈及派發等項有關類別單位全數或大部分之淨收入之股息，然而並不保證實際派息與基金之派息或派息率。基金累積股份類別不設派息。基金在支付派息時，可從資本中支付派息。投資者應注意從資本中支付派息時，則表示及相對於從原本投資的金額中，或從該等金積或資本收益中撥回或提取部分款項，可能即時導致單位價值下跌。請參閱有關基金之解釋備忘錄，以了解基金派息政策等詳情。3. 年率化匯率的計算方法：以MDIs類別為基礎(最近一次之股息/除息日的基金資產淨值) x 12。投資者應注意，息率數據只屬估算並作參考之用，並不代表本基金的實際表現，亦不保證實際的派息週期及/或金額。4. 分類是根據全球行業分類標準。5. 波幅是基於過去三年的每月回報，根據標準差計算理論風險之量衡。6. 投資者應注意最低收益數據僅供參考，並不表示本基金的實際表現或投資者所收取的股息收益，而正收益率亦不代表正回報。7. 投資分佈表示淨額投資分佈(長倉投資減去短倉投資)。衍生工具，如指數期貨，是根據損益計算(而非名義持倉)。8. 現金包括應收款項和應付款項(現金抵押品及保證金除外)。9. 包括債券，其發行人不尋求信貸評級(大中華區債券13.6%；股票掛鈎債券6.3%；貸款3.9%；其他1.9%)。10. 信貸評級可能基於來自不同機構的債券評級，並用於反映投資組合的相關債券平均信貸評級，而並無考慮到衍生工具。發行人評級可用於未評級證券。平均信貸評級之計算方法為對所有信貸評級(即從最高的AAA級到最低的D級)分配一個連續整數，並根據市場價值對債券持有量進行簡單的資產加權平均，然後舍入最近的評級。由於債券評級的降級及違約風險的增幅不成比例，信貸評級的簡單加權平均並非對投資組合違約風險的量化基準。11. 每個獎項的評審準則均基於三個加權標準，而另一項加權標準則按私人銀行基金決策人之意見。評審權重包括產品表現(30%)，資產部署(20%)，服務能力/質量(20%)及基金決策人反饋(30%)。12. 有關獎項表由CAMAHK會員發行的中資基金固定收益基金之中表現最優秀基金，該等基金需具備至少一年的業績，截至2020年9月30日。影帶使用 *calcroute field* "RT095-Custom Total Return Holding Period" 計算各合資格基金的1年、3年和5年總回報。13. 獎項以截至2019年12月31日之表現計算。14. 僅供香港投資者使用。

本文提供之意見純屬惠理基金管理香港有限公司(惠理香港)之觀點，會因市場及其他情況而改變。以上資料並不構成任何投資建議，亦不應視作投資決策之依據。所有資料是搜集自被認為是可靠的來源，但惠理香港不保證資料的準確性。本文包含之部分陳述可能被視為前瞻性陳述，此等陳述不保證任何將來表現，實際情況或發展可能與該等陳述有重大落差。

投資涉及風險，基金單位價格可升亦可跌，過往業績並不代表將來的回報。投資者應參閱有關基金之解釋備忘錄，以了解基金詳情及風險因素，投資者應特別注意投資於大中華市場、非投資級別及未評級的債券證券與及特殊目的機構所發行的債券證券所涉及之風險。在決定認購基金之前，您或應徵詢財務顧問之意見。如果您選擇不徵詢財務顧問之意見，則應考慮該基金產品對您是否適合。致新加坡投資者：本基金於新加坡登記為限制類計劃(Restricted Scheme)，並只發放(i)機構投資者及(ii)根據新加坡證券及期貨條例第304及305條所定義的相關人士或發售建議之任何人士。Value Partners Asset Management Singapore Pte Ltd 公司註冊編號為200808225G。本宣傳文件並未經新加坡金融管理局審閱。

本文件並未經香港證券及期貨事務監察委員會審閱。刊發人：惠理基金管理香港有限公司。

惠理基金系列

惠理亞洲總回報債券基金

每單位資產淨值：A類Acc美元 - 11.99美元 | A類MDis美元 - 10.16美元
基金資產總值：111.7百萬美元

2021年5月

- 惠理亞洲總回報債券基金(「基金」)主要投資於由亞太區政府、政府機關、超國家機構、其實質收入來自亞太區或在亞太區經營重要業務或經濟活動的銀行或公司所發行的或以亞太區貨幣計值的固定收益證券。
- 基金主要投資於亞太市場，故涉及新興市場風險及集中風險。一般而言，由於與新興市場有關之政治、社會、經濟及監管方面之不明朗因素會造成額外風險，投資於新興市場比投資於發達市場較為波動。若該市場發展形勢出現逆轉，可能會影響基金所投資相關證券的價值。
- 基金可透過債券通直接投資於中國銀行間債券市場，通過債券通投資於中國銀行間債券市場須承受監管風險及各種風險，例如波動性風險、流通性風險、結算及對手方風險。此外相關規則和規定可能有所更改，可能會對基金造成不利影響。
- 基金可投資無評級或低於投資評級的高收益債券及金融衍生工具。因此，基金涉及額外風險，包括波動性風險、估值風險、槓桿風險、流通性風險、相關性風險、交易對手/信貸風險、法律風險、場外交易風險及結算風險等。
- 就基金派息單位而言，基金經理目前有意每月分派股息。然而，息率並不保證。派息率並非基金回報之準則。基金在支付派息時，可從資本中支付派息。投資者應注意從資本中支付派息時，即表示及相當於從閣下原本投資的金額中，或從該等金額賺取的資本收益中退回或提取部份款項，可能即時導致基金單位價值下跌。
- 閣下不應僅就此文件提供之資料而作出投資決定。請參閱有關基金之解釋備忘錄，以瞭解基金詳情及風險因素。

投資目標

主要透過投資於由任何亞太區政府、政府機關、超國家機構、其實質收入來自亞太區或在亞太區經營重要業務或經濟活動的銀行或公司所發行的或以任何亞太區貨幣計值的固定收益證券，以提供具競爭力的總回報，包括中長期的收入和資本增長。

基金成立至今表現



基金表現

	本基金(A類Acc美元)
年初至今	+1.4%
一個月	+0.8%
一年	+15.1%
三年	+20.4%
五年	不適用
成立至今總回報	+19.9%
成立至今年度化收益率 [^]	+5.9%

資產淨值及代碼

類別 ¹	資產淨值	ISIN編碼	彭博資訊編碼
A類Acc美元未對沖	11.99	HK0000402450	VPATAUU HK
A類Acc港元未對沖	11.85	HK0000402351	VPATANU HK
A類Acc人民幣未對沖	9.83	HK0000402419	VPATARU HK
A類Acc新加坡元對沖	10.52	HK0000402435	VPATASA HK
A類MDis美元未對沖	10.16	HK0000402468	VPATAUA HK
A類MDis澳元對沖	9.91	HK0000402328	VPATAAH HK
A類MDis加元對沖	10.12	HK0000402344	VPATACM HK
A類MDis港元未對沖	10.04	HK0000402369	VPATAHU HK
A類MDis紐元對沖	9.89	HK0000402385	VPATANH HK
A類MDis人民幣對沖	10.11	HK0000402401	VPATAHM HK
A類MDis人民幣未對沖	10.24	HK0000402427	VPATARM HK
A類MDis新加坡元對沖	9.90	HK0000402443	VPATASH HK

派息記錄 - MDis類別²

類別 ¹	每單位派息	年率化息率 ³	除息日
A類MDis美元未對沖	0.0411	4.9%	31-5-2021
A類MDis澳元對沖	0.0403	4.9%	31-5-2021
A類MDis加元對沖	0.0404	4.8%	31-5-2021
A類MDis港元未對沖	0.0405	4.8%	31-5-2021
A類MDis紐元對沖	0.0413	5.0%	31-5-2021
A類MDis人民幣對沖	0.0477	5.7%	31-5-2021
A類MDis人民幣未對沖	0.0463	5.4%	31-5-2021
A類MDis新加坡元對沖	0.0395	4.8%	31-5-2021

本基金 - A類Acc美元：自2018年4月9日至2021年5月31日之按月表現

年度	一月	二月	三月	四月	五月	六月	七月	八月	九月	十月	十一月	十二月	年度表現
2018	不適用	不適用	不適用	+0.0%	-0.4%	-0.9%	+0.3%	+0.5%	+0.1%	-0.7%	+0.1%	+0.9%	-0.1%
2019	+1.1%	+1.2%	+2.5%	+0.8%	+0.4%	+1.9%	+0.8%	+0.8%	+0.1%	+1.3%	+0.4%	+0.7%	+12.6%
2020	+2.0%	-0.3%	-15.6%	+3.6%	+4.1%	+3.5%	+3.0%	+1.0%	-0.3%	+0.3%	+2.9%	+2.6%	+5.2%
2021(年初至今)	+0.3%	+0.8%	-0.9%	+0.5%	+0.8%								+1.4%

[^] 年度化收益率是基於發布的資產淨值自基金成立日計算。

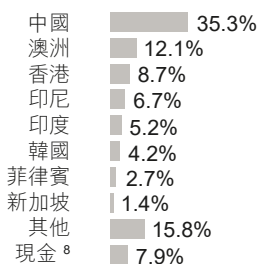
最大持倉

名稱	行業 ⁴	國家/地區	%
Scentre Group Trust 2, 4.75% 09/24/2080	房地產	澳洲	3.1
Jababeka International BV 6.5% 10/05/2023	房地產	印尼	2.9
Elect Global Investments Ltd 4.1% PERP	房地產	香港	2.8
財星有限公司(英屬維京群島) 5% 05/18/2026	資本品	中國	2.2
Bukit Makmur Mandiri Utama Ltd 7.75% 02/10/2026	能源	印尼	2.1

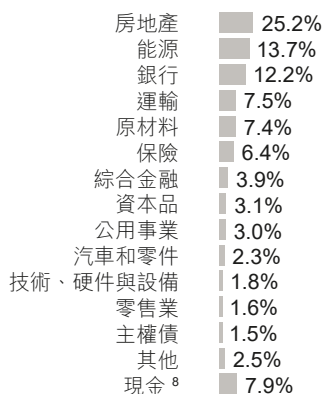
投資組合特色

	本基金(A類Acc美元)
年度化波動率(三年) ⁵	10.6%
平均存續期	2.8年
最低收益率 ⁶	5.1%
發行人數目	87

地區分佈⁷



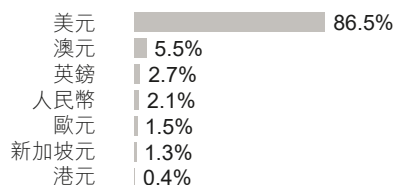
行業分佈^{4,7}



信貸評級

AA	3.0%	投資級別	48.9%
A	8.4%	高收益	37.7%
BBB	37.5%	平均信貸評級 ⁹	BBB
BB	14.1%		
B 或以下	23.6%		
無評級	5.5%		
現金 ⁸	7.9%		

投資貨幣分佈



資料來源：滙豐機構信託服務(亞洲)有限公司及彭博資訊。所有資料截至上列月之最後計值日(特別列明除外)，表現以基礎貨幣資產淨值計，收益再撥作投資及已扣除所有費用。指數僅供參考之用。欲索取投資組合的披露政策，請電郵至 fis@vp.com.hk 聯絡基金經理。

1. 各對沖單位類別將盡量把基金之基礎貨幣對各對沖單位類別作對沖安排。然而，若以基金基礎貨幣來衡量對沖單位類別表現的波動性，其可能較基金基礎貨幣單位類別為高。對沖單位類別可能適合欲減低其所選擇之貨幣與基金基礎貨幣之間匯率變動之影響的投資者。2. 管理人現計劃就基金各派息類別每月宣佈及派發等項有關類別單位全數或大部分之淨收入的股息，然而並不保證實際派息與否，亦未有設定預期派息率。基金累積股份類別不設派息。基金在支付派息時，可從資本中支付派息。投資者應注意從資本中支付派息時，即表示及相當於從閣下原本投資的金額中，或從該等金額賺取的資本收益中返回或提取部份款項，可能即時導致單位價值下跌。請參閱有關基金之解釋備忘錄，以了解基金派息政策等詳情。3. 年率化息率的計算方法：以MDis類別為基礎(最近一次之股息/除息日的基金資產淨值) x 12。投資者應注意，息率數據只屬估算並作參考之用，並不表示本基金的實際表現，亦不保證實際的派息週期及/或金額。4. 分類是根據全球行業分類標準。5. 波幅是基於過去三年的每月回報，根據標準差計算理論風險之量衡。6. 投資者應注意最低收益率數據只作參考之用，並不表示本基金的實際表現或投資者所收取的股息率，正收益率亦不顯示正回報。7. 投資分佈表示淨額投資分佈(長倉投資減去短倉投資)。衍生工具，如指數期貨，是根據損益計算(而非名義持有)。8. 現金包括應收款和應付款項(現金抵押品及保證金除外)。9. 信貸評級可能基於來自不同機構的債券評級，並用於反映投資組合的相關債券平均信貸評級，而並非考慮到衍生工具。發行人評級可用於未評級證券。平均信貸評級之計算方法為對所有信貸評級(即從最高的AAA級到最低的D級)分配一個連續整數，並根據市場價值對債券持有量進行簡單的資產加權平均，然後舍入最近的評級。由於債券評級的降幅及違約風險的增幅不成比例，信貸評級的簡單加權平均並非對投資組合違約風險的量化標準。10. 每個獎項的評審準則均基於三個加權標準，而另一項加權標準則按私人銀行基金決策人之意見。評審權重包括產品表現(30%)，資產部署(20%)，服務能力/質量(20%)及基金決策人反饋(30%)。11. 亞洲G3債券中頂尖投資公司的排名是根據頂尖分析師、經濟學家、戰略家、銷售人員和交易員向這些機構的投資者所投票數而得出。分數按對投資者按下票的個人評級並作加權後而釐定。2020年之排名從430家不同機構進行評估及篩選。12. 獎項根據截至2019年12月31日之表現及成就釐定。13. 僅供香港投資者使用。

投資涉及風險，基金單位價格可升亦可跌，過往業績並不表示將來的回報。投資者應參閱有關基金之解釋備忘錄，以了解基金詳情及風險因素，投資者應特別注意投資於新興市場、非投資級別及未評級的債務證券所涉之風險。在決定認購基金之前，您應徵詢財務顧問之意見。如果您選擇不徵詢財務顧問之意見，則應考慮該基金產品對您是否適合。

致新加坡投資者：本基金於新加坡登記為限制類計劃(Restricted Scheme)，並只發給(i)機構投資者及(ii)根據新加坡證券及期貨條例第304及305條所定義的相關人士或發售建議之任何人士。Value Partners Asset Management Singapore Pte Ltd 公司註冊編號為200808225G。本宣傳文件並未經新加坡金融管理局審閱。

本文件並未經香港證券及期貨事務監察委員會審閱。刊發人：惠理基金管理香港有限公司。

基金資料

基金經理：	惠理基金管理香港有限公司
基礎貨幣：	美元
受託人：	滙豐機構信託服務(亞洲)有限公司
成立日期：	2018年4月9日
	A類Acc美元未對沖
	A類Acc港元未對沖
	A類MDis美元未對沖
	A類MDis澳元對沖
	A類MDis加元對沖
	A類MDis港元未對沖
	A類MDis紐元對沖
	A類MDis人民幣對沖
	A類MDis人民幣未對沖
	2020年3月11日
	A類Acc新加坡元對沖
	A類MDis新加坡元對沖
	2020年7月30日
	A類Acc人民幣未對沖

股息政策²：MDis 一旨在提供每月派息，由基金經理酌情決定

基金收費

	A類
最低認購金額	10,000美元或等值金額
最低繼後認購額	5,000美元或等值金額
認購費用	最高為5%
贖回費用	無
管理費用	每年1.25%
表現費用	不適用
交易日	每日

資深投資成員

聯席主席兼聯席首席投資總監：謝清海；蘇俊祺

高級投資董事：何民基，CFA；洪若甄

固定收益投資團隊：

首席投資總監—固定收益投資：葉浩華，CFA

投資董事：胡文倩；金楚泓，CFA

主要固定收益獎項



最佳基金機構—高收益債券¹⁰
~ Asian Private Banker - 2021年資產管理卓越大獎

亞洲G3債券頂尖投資公司(資產經理組別)¹¹
~ The Asset Benchmark Research Awards 2020

亞洲年度最佳首席投資總監(固定收益)¹²
年度最佳首席投資總監(固定收益，香港)¹²
得獎者：葉浩華先生
~ 投資洞見與委託，專業投資大獎2020

掃描二維碼以獲取基金文件¹³：



惠理基金系列

惠理亞洲定期債券基金2022

每單位資產淨值：9.88美元 (A類MDIs美元)

基金資產總值：23.4百萬美元

2021年5月

- 惠理亞洲定期債券基金2022 (「基金」)將採用積極監控風險的購入和持有策略，在基金成立日，即2019年11月22日起至基金到期，預期為2022年11月18日或左右(「到期日」)約3年固定投資期內，投資於亞洲固定收益證券。
- 基金的存續期有限(即直至到期日)及將於到期時自動終止。基金的收入、回報及資本均無保證或保障。存在投資者可能於投資期內及於到期日無法收回原本投資於基金的金額之風險。
- 固定收益工具的發行人可在工具到期前償還本金。提前償還可能導致以溢價購買的工具蒙受損失。按面值發行的固定收益工具的非按期提前償還，可能導致相當於任何未攤銷溢價的損失。在基金到期前償還本金及將在基金經理預期信用狀況可能惡化下出售固定收益工具所得的現金款項再投資，會產生投資空檔期的風險及存在是否能取得投資於具有類似到期收益率的固定收益工具之不確定性，令基金的利息收入及回報減少。
- 若短期內有大量贖回，基金可能需要在不適當的時間或按不利的條款提早將若干投資平倉。基金的價值可能因此受到不利的影響。此外，由此引起基金規模的縮減可能即時增加基金的經常性開支，並可能對投資者的回報有不利的影響。大量贖回可能使基金的規模大幅縮減並觸發基金提早終止。
- 基金受到提前終止風險的影響。基金終止時，基金的所有資產將予以變現，而可供分派的所得淨款項將按照相關單位持有人。投資者應注意，獲分派的金額可能低於他們初始投資的金額。
- 基金經理可行使酌情權延長首次發售期(2019年11月4日至2019年11月21日)或不發行任何單位。若基金經理決定不推出基金，任何認購款項應在首次發售期結束後盡快不計利息全數(扣除任何適用的銀行費用)退還予投資者。在首次發售期後，基金將停止接受其後認購。概不接受對基金作出其後認購。
- 基金受到地域集中風險，故基金的價值可能較容易受到影響亞洲(尤其是中國)市場的不利經濟、政治、政策、外匯、流通性、稅務、法律或監管事件的影響。
- 投資者務請留意新興市場風險，貨幣及匯兌風險，提前償還及再投資風險，提前終止風險，限制認購風險及集中風險及有關固定收益工具的風險：(a)信用/交易對方風險；(b)利率風險；(c)波動性及流通性風險；(d)信貸評級下調風險；(e)信貸評級風險；(f)主權債務風險；(g)估值風險。
- 基金可為對沖目的而運用衍生工具。所用衍生工具可能不奏效，基金或會蒙受重大損失。
- 就基金派息單位而言，基金經理目前有意每月分派股息。然而，息率並不保證。派息率並非基金回報之準則。基金在支付派息時，可從資本中支付派息。投資者應注意從資本中支付派息時，即表示及相當於從閣下原本投資的金額中，或從該等金額賺取的資本收益中退回或提取部份款項，可能即時導致基金單位價值下跌。
- 閣下不應僅就此文件提供之資料而作出投資決定。請參閱有關基金之解釋備忘錄，以瞭解基金詳情及風險因素。

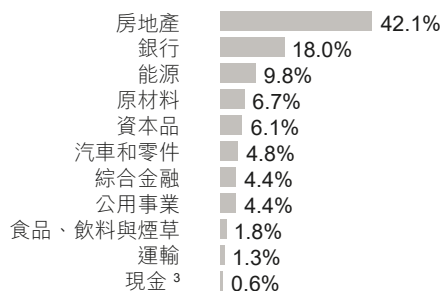
投資目標

本基金旨在透過在首次發售期結束起至到期日為止約三年的投資期內，投資於亞洲固定收益證券的投資組合，為投資者提供穩定收入及總回報。基金並非保證或保本產品。

最大持倉

名稱	行業 ¹	國家/地區	%
香港置地金融開曼群島有限公司 4.5% 06/01/2022	房地產	中國/香港	4.1
Bangkok Bank PCL/Hong Kong 3.875% 09/27/2022	銀行	泰國	4.0
GC Treasury Center Co Ltd 4.25% 09/19/2022	原材料	泰國	4.0
ICICI Bank Ltd/Dubai 3.25% 09/09/2022	銀行	印度	4.0
Nan Fung Treasury Ltd 4.5% 09/20/2022	房地產	中國/香港	4.0
Pertamina Persero PT 4.875% 05/03/2022	能源	印尼	4.0
中駿集團控股有限公司 5.875% 03/10/2022	房地產	中國/香港	3.3
佳兆業集團控股有限公司 8.5% 06/30/2022	房地產	中國/香港	3.3
融創中國控股有限公司 7.95% 08/08/2022	房地產	中國/香港	3.3
融信中國控股有限公司 8.75% 10/25/2022	房地產	中國/香港	3.2

行業分佈^{1,2}

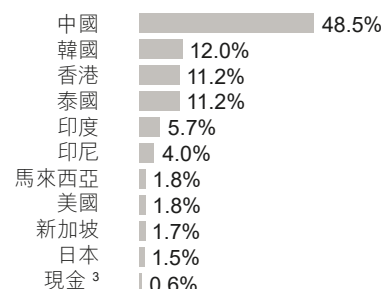


平均存續期 1.0年

最低收益率⁴ 2.7%

持倉數目 46

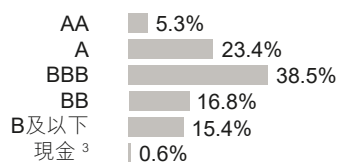
地區分佈²



派息記錄 – MDis類別⁵

類別 ⁶	除息日	每單位派息	發行價	年率化息率以發行價為基礎 ⁷
A類MDis澳元對沖	31-5-2021	0.0233	10	2.8%
A類MDis港元	31-5-2021	0.0300	10	3.6%
A類MDis人民幣對沖	31-5-2021	0.0350	10	4.2%
A類MDis人民幣	31-5-2021	0.0300	10	3.6%
A類MDis美元	31-5-2021	0.0300	10	3.6%

信貸評級



投資級別	67.2%
高收益	32.2%
平均信貸評級 ⁸	BBB

基金代碼

類別 ⁶	ISIN編碼	彭博資訊編碼
A類MDis澳元對沖	HK0000541752	VPAAMAH HK
A類MDis港元	HK0000541778	VPAAMHU HK
A類MDis人民幣對沖	HK0000541794	VPAAMRH HK
A類MDis人民幣	HK0000541802	VPAAMRU HK
A類MDis美元	HK0000541810	VPAAMUU HK

基金資料

經理人：惠理基金管理香港有限公司
 執行人：滙豐機構信託服務(亞洲)有限公司
 發行日期：10美元/10澳元/10港元/10人民幣
 成立日期：2019年11月22日
 年期：3年
 預期投資組合到期日：2022年11月18日
 基礎貨幣：美元
 已發行股份貨幣類別：MDis 類別 美元/港元/澳元對沖/人民幣對沖/人民幣非對沖
 派息政策：A類MDis類別一旨在提供每月派息，由基金經理酌情決定

基金收費

最低認購金額	10,000美元或等值金額
認購費用	最高為認購金額的5%
管理費用	每年0.8%
浮動定價機制	若有超過基金的管理資產1%的淨贖回(浮動定價因素)，基金可有最多3%的價格調整(浮動定價)
贖回頻率	每日

資深投資成員

聯席主席兼聯席首席投資總監：謝清海；蘇俊祺
 高級投資董事：何民基，CFA；洪若甄
 固定收益投資團隊：
 首席投資總監—固定收益投資：葉浩華，CFA
 投資董事：胡文倩；金楚泓，CFA

主要固定收益獎項



最佳基金機構—高收益債券⁹
 ~ Asian Private Banker - 2021年資產管理卓越大獎

亞洲G3債券頂尖投資公司(資產經理組別)¹⁰
 ~ The Asset Benchmark Research Awards 2020

亞洲年度最佳首席投資總監(固定收益)¹¹
 年度最佳首席投資總監(固定收益，香港)¹¹
 得獎者：葉浩華先生
 ~ 投資洞見與委託，專業投資大獎2020

掃瞄二維碼以獲取基金文件¹²：



資料來源：滙豐機構信託服務(亞洲)有限公司。所有資料截至上列月之最後計值日(特別列明除外)，表現以基礎貨幣資產淨值計，收益再撥作投資及已扣除所有費用。指數僅供參考之用。欲索取投資組合的披露政策，請電郵至fis@vp.com.hk聯絡基金經理。

1. 分類是根據彭博行業分類。2. 投資分佈表示淨額投資分佈(長倉投資減去短倉投資)。衍生工具，如指數期貨，是根據損益計算(而非名義持有)。3. 現金包括應收款和應付款項(現金抵押品及保證金除外)。4. 投資者應注意最低收益率數據僅供參考，並不表示本基金的實際表現或投資者所收取的股息收益，而正收益率亦不代表正回報。5. 管理人現計劃就基金各派息類別每月宣佈及派發等同有關類別單位全數或大部分之淨收入的股息，然而並不保證實際派息與否，亦未有設定預期派息率。基金在支付派息時，可從資本中支付派。投資者應注意從資本中支付派息時，即表示及相當於從閣下原本投資的金額中，或從該等金額賺取的資本收益中退回或提取部份款項，可能即時導致單位價值下跌。請參閱有關基金之解釋備忘錄，以了解基金派息政策等詳情。6. 各對沖單位類別將盡量把基金之基礎貨幣對沖類別作對沖安排。然而，若以基金基礎貨幣來衡量對沖單位類別表現的波動性，其可能較基金基礎貨幣單位類別為高。對沖單位類別可能適合欲減低其所選擇之貨幣與基金基礎貨幣之間匯率變動之影響的投資者。7. 年率化息率按MDis類別之發行價的計算方法：(最近一次之股息/發行價) x 12。投資者應注意，息率數據只屬估算及作參考之用，並不表示本基金的實際表現，亦不保證實際的派息週期及/或金額。8. 信貸評級可能基於來自不同機構的債券評級，並用於反映投資組合的相關債券平均信貸評級，而並非考慮到衍生工具。發行人評級可用於未評級證券。平均信貸評級的計算方法為對所有信貸評級(即從最高的AAA級到最低的D級)分配一個連續整數，並根據市場價值對債券持有量進行簡單的資產加權平均，然後舍入最近的評級。由於債券評級的降幅及違約風險的增幅不成比例，信貸評級的簡單加權平均值並非對投資組合違約風險的量化基準。9. 每個獎項的評審準則均基於三個加權標準，而另一項加權標準則按私人銀行基金決策人之意見。評審權重包括產品表現(30%)，資產部署(20%)，服務能力/質量(20%)及基金決策人反饋(30%)。10. 亞洲G3債券中頂尖投資公司的排名是根據頂尖分析師、經濟學家、戰略家、銷售人員和交易員向這些機構的投資者所投票數而得出。分數按對投資者投票的個人評級並作加權後而釐定。2020年之排名從430家不同機構進行評估及篩選。11. 獎項根據截至2019年12月31日之表現及成就釐定。12. 僅供香港投資者使用。

投資涉及風險，基金單位價格可升亦可跌，基金過往業績並不表示將來的回報。投資者應參閱有關基金之解釋備忘錄，以了解基金詳情及風險因素，投資者應特別注意投資新興市場涉及之風險。本報告所列出的數據是搜集自被認為是可靠的資料來源，然而惠理基金管理香港有限公司並不保證由第三方提供的資料的準確性或完整性。在決定認購基金之前，您或應徵詢財務顧問之意見。如果您選擇不徵詢財務顧問之意見，則應考慮該基金產品對您是否適合。

致新加坡投資者：本基金於新加坡登記為限制類計劃(Restricted Scheme)，並只發放(i)機構投資者及(ii)根據新加坡證券及期貨條例第304及305條所定義的相關人士或發售建議之任何人士。Value Partners Asset Management Singapore Pte Ltd公司註冊編號為200808225G。本宣傳文件並未經新加坡金融管理局審閱。

本文件並未經香港證券及期貨事務監察委員會審閱。刊發人：惠理基金管理香港有限公司。

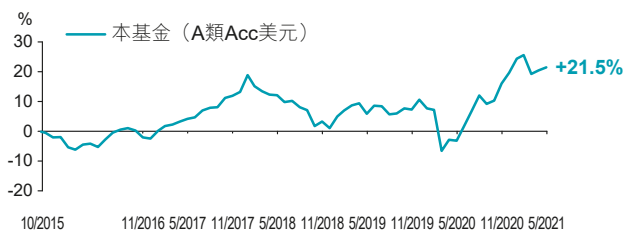
2021年5月

- 惠理多元資產基金(「基金」)旨在透過投資於與全球經濟走勢掛鈎的全球市場，以達致資本增長。基金涵蓋全球的資產類別及貨幣，包括股票、債務證券、商品、集體投資計劃、上市交易所買賣基金(「ETF」)、房地產投資信託基金(「REIT」)及貨幣市場工具。
- 基金採取靈活資產配置策略，投資可能定期重整，因此，基金招致的交易成本可能高於採取穩定配置策略的基金。
- 基金可投資於中小型市值公司及新興市場。因此該等公司的股票一般流通性較低，在面對不利的經濟走勢之下，其股價會較為波動。
- 基金可投資無評級或低於投資評級的債券及金融衍生工具。因此，基金涉及額外風險，包括波動性風險、估值風險、槓桿風險、流通性風險、相關性風險、交易對手/信貸風險、法律風險、場外交易風險及結算風險等，有可能引致基金蒙受嚴重損失。
- 基金可投資或有可轉換債券，此等工具屬高風險及高度複雜的工具，或需承受轉換風險，例如或須被發行人控制範圍以外在發生觸發事件時強制轉換，基金因此可蒙受損失。
- 就派息單位而言，基金經理目前有意每月分派股息。然而，息率並不保證。派息率並非基金回報之準則。基金在支付派息時，可從資本中支付派息。投資者應注意從資本中支付派息時，即表示及相當於從閣下原本投資的金額中，或從該等金額賺取的資本收益中退回或提取部份款項，可能即時導致單位價值下跌。
- 閣下不應僅就此文件提供之資料而作出投資決定。請參閱有關基金之解釋備忘錄，以了解基金詳情及風險因素。

投資目標

本基金旨在透過投資於主要與全球經濟走勢掛鈎的全球市場，以達致資本增長。基金目前主要投資於亞洲尤其是中國的股票、固定收益證券(投資級別及高收益債券)及其他可為投資者提供收益的投資項目，以在不同市場週期捕捉投資機遇。

基金成立至今表現¹



基金表現¹

	本基金(A類Acc美元)
年初至今	+1.5%
一個月	+0.8%
一年	+25.3%
三年	+8.3%
五年	+28.0%
成立至今總回報	+21.5%
成立至今年度化收益率 [▲]	+3.5%

資產淨值及代碼

類別 ²	資產淨值	ISIN編碼	彭博資訊編碼
A類Acc美元	12.15	HK0000269149	VPMAAUS HK
A類Acc港元	11.99	HK0000269156	VPMAHKD HK
A類美元MDis	9.16	HK0000408119	VPMAUMD HK
A類港元MDis	9.06	HK0000408127	VPMAHMD HK
A類澳元對沖MDis	8.81	HK0000408135	VPMAAHM HK

本基金 - A類Acc美元：自2015年10月13日至2021年5月31日之按月表現

年度	一月	二月	三月	四月	五月	六月	七月	八月	九月	十月	十一月	十二月	年度表現
2015	不適用	不適用	不適用	不適用	不適用	不適用	不適用	不適用	不適用	-0.4%	-1.5%	+0.1%	-1.8%
2016	-3.5%	-0.8%	+1.8%	+0.3%	-1.1%	+2.6%	+2.4%	+1.0%	+0.5%	-0.8%	-2.3%	-0.4%	-0.5%
2017	+2.7%	+1.6%	+0.5%	+1.0%	+0.9%	+0.5%	+2.2%	+0.8%	+0.2%	+2.9%	+0.6%	+1.2%	+16.0%
2018	+4.9%	-3.1%	-1.5%	-1.0%	-0.2%	-2.0%	+0.4%	-1.9%	-0.9%	-4.9%	+1.5%	-2.1%	-10.7%
2019	+3.9%	+1.9%	+1.6%	+0.6%	-3.2%	+2.5%	-0.2%	-2.5%	+0.3%	+1.6%	-0.4%	+3.1%	+9.4%
2020	-2.6%	-0.5%	-12.8%	+4.0%	-0.3%	+4.9%	+5.0%	+4.9%	-2.5%	+1.0%	+5.2%	+3.1%	+8.1%
2021(年初至今)	+3.9%	+1.0%	-5.0%	+1.0%	+0.8%								+1.5%

[▲] 年度化收益率是基於發布的資產淨值自基金成立日計算。

派息記錄 - MDis類別³

類別 ²	每單位派息	年率化息率 ⁴	除息日
A類美元MDis	0.0278	3.6%	31-5-2021
A類港元MDis	0.0274	3.6%	31-5-2021
A類澳元對沖MDis	0.0268	3.7%	31-5-2021

最大持倉 - 股票投資

股票名稱	行業 ⁵	國家/地區	%
信達生物製藥	醫療保健	中國	4.0
騰訊控股有限公司	通訊服務	中國	3.1
聯想集團有限公司	信息技術	中國	2.9
友邦保險控股有限公司	金融	香港	2.8
中聯重科股份有限公司	工業	中國	2.6

最大持倉 - 固定收益投資

股票名稱	行業 ⁵	國家/地區	%
財星有限公司(英屬維京群島)	資本品	中國	0.3
5% 05/18/2026			
Jababeka International BV	房地產	印尼	0.3
6.5% 10/05/2023			
弘陽地產集團有限公司	房地產	中國	0.3
10.5% 10/03/2022			
Scentre Group Trust 2	房地產	澳洲	0.3
4.75% 09/24/2080			
同方股份有限公司	技術、硬件與設備	中國	0.3
6.8% 01/10/2022			

投資組合特色

截至2021年5月31日	
組合收益率 ⁶	3.8%
	本基金(A類Acc美元)
年度化波幅率(三年) ⁷	12.3%

資產(上市)地區分佈 (%)⁸

	股票	固定收益	其他資產	總計
中國	54.8	9.6	-	64.4
香港	16.9	0.9	-	17.8
巴西	-	4.5	-	4.5
澳洲	-	1.1	-	1.1
印尼	-	1.1	-	1.1
印度	-	0.8	-	0.8
韓國	-	0.4	-	0.4
菲律賓	-	0.2	-	0.2
日本	-	0.1	-	0.1
澳門	-	0.1	-	0.1
巴基斯坦	-	0.1	-	0.1
新加坡	-	0.1	-	0.1
其他	-	1.4	6.0	7.4
現金 ⁹	-	-	-	1.9
總計	71.7	20.4	6.0	100.0

資產行業分佈 (%)⁵

	股票	固定收益	其他資產	總計
金融	12.0	2.1	-	14.1
非日常生活消費品	13.0	0.6	-	13.6
工業	10.2	1.5	-	11.7
房地產	4.0	7.5	-	11.5
信息技術	10.2	0.6	-	10.8
醫療保健	7.2	0.1	-	7.3
原材料	5.4	1.3	-	6.7
通訊服務	4.4	0.1	-	4.5
能源	2.0	1.5	-	3.5
日常消費品	2.4	-	-	2.4
公用事業	0.9	0.4	-	1.3
主權債	-	0.2	-	0.2
其他	-	4.5	6.0	10.5
現金 ⁹	-	-	-	1.9
總計	71.7	20.4	6.0	100.0

信貸評級

AA	0.3%	投資級別	4.5%
A	0.8%	高收益	10.3%
BBB	3.4%	平均信貸評級 ¹⁰	BB
BB	3.2%		
B 或以下	7.1%		
無評級	5.6%		

基金資料

經理人：	惠理基金管理香港有限公司
基礎貨幣：	美元
信託人：	滙豐機構信託服務(亞洲)有限公司
保管人：	滙豐機構信託服務(亞洲)有限公司
成立日期：	A類Acc美元 – 2015年10月13日
	A類Acc港元 – 2016年8月18日
	A類美元MDIs – 2018年6月19日
	A類港元MDIs – 2018年6月19日
	A類澳元對沖MDIs – 2018年6月19日

基金收費

	A類
最低認購金額	10,000美元或等值金額
最低繼續認購金額	5,000美元或等值金額
認購費用	最高為5%
管理費用	每年1.75%
交易日	每日

資深投資成員

聯席主席兼聯席首席投資總監：謝清海；蘇俊祺
 高級投資董事：何民基，CFA；洪若甄
 投資董事：鍾民穎；余辰俊；于霄，CFA
 高級基金經理：操禮豔；陳子棟，CFA；鍾慧欣，CFA；何佩詩；夏箐；李多恩，CFA，CAIA；羅景，CFA；徐福宏

主要獎項



最佳總回報—多元資產配置(一年期及三年期，季軍)¹¹
 ~ 香港中資基金業協會及彭博—2020年離岸中資基金大獎

掃瞄二維碼以獲取基金文件¹²：



資料來源：滙豐機構信託服務(亞洲)有限公司及彭博資訊。所有資料截至上列月之最後計值日(特別列明除外)，表現以基礎貨幣資產淨值計，收益再撥作投資及已扣除所有費用。指數僅供參考之用。欲索取投資組合的披露政策，請電郵至 fis@vp.com.hk 聯絡基金經理。

1. 自2018年6月19日起，本基金將從一項投資於多元資產的基金中之基金，改為一項多元資產基金。投資目標及政策詳情亦亦有所更改。2018年6月19日之前的表現是在現時不再適用的情況下達致。詳情請參閱銷售文件。2. 各對沖單位類別將盡量把基金之基礎貨幣就各對沖類別作對沖安排。然而，若以基金基礎貨幣來衡量對沖單位類別表現的波動性，其可能較基金基礎貨幣單位類別為高。對沖單位類別可能適合欲減低其所選擇之貨幣與基金基礎貨幣之間匯率變動之影響的投資者。3. 管理人現計劃就基金各派息類別每月宣佈及派發等同有關類別單位全數或大部分之淨收入的股息，然而並不保證實際派息與否，亦未有設定預期派息率。基金累積股份類別不設派息。基金在支付派息時，可從資本中支付派息。投資者應注意從資本中支付派息時，即表示及相當於從閣下原本投資的金額中，或從該等金額賺取的資本收益中退回或提取部份款項，可能即時導致單位價值下跌。請參閱有關基金之解釋備忘錄，以了解基金派息政策等詳情。4. 年率化息率的計算方法：以MDIs類別為基礎一(最近一次之股息/除息日的基金資產淨值) x 12。投資者應注意，息率數據只屬估算並作參考之用，並不表示本基金的實際表現，亦不保證實際的派息週期及/或金額。5. 分類是根據全球行業分類標準。6. 此市場預測資料取自FactSet及彭博資訊。組合收益率是組合所有證券收益率的加權平均。7. 波幅是基於過去三年的每月回報，根據標準差計算理論風險之量衡。8. 股票按上市國家分類，固定收益證券按風險國家分類。9. 現金：1.9%，包括應收款和應付款項(現金抵押品及保證金除外)。10. 信貸評級可能基於來自不同機構的債券評級，並用於反映投資組合的相關債券平均信貸評級，而並無考慮到衍生工具。發行人評級可用於未評級證券。平均信貸評級之計算方法為對所有信貸評級(即從最高的AAA級到最低的D級)分配一個連續整數，並根據市場價值對債券持有量進行簡單的資產加權平均，然後舍入最近的評級。由於債券評級的降幅及違約風險的增幅不成比例，信貸評級的簡單加權平均值並非對投資組合違約風險的量化基準。11. 有關獎項表彰由CAMAHK會員發行的多元資產配置基金之中表現最優秀基金，該等基金需具備至少一年的業績，截至2020年9月30日。彭博使用calcroute field "RT095-Custom Total Return Holding Period" 計算各合資格基金的1年、3年和5年總回報。12. 僅供香港投資者使用。

投資涉及風險，基金單位價格可升亦可跌，基金過往業績並不表示將來的回報。投資者應參閱有關基金之解釋備忘錄，以了解基金詳情及風險因素，尤其特別注意投資新興市場涉及之風險。本文件所列出的數據是搜集自被認為是可靠的資料來源，然而惠理基金管理香港有限公司並不保證由第三方提供的資料的準確性或完整性。

本文件並未經香港證券及期貨事務監察委員會審閱。刊發人：惠理基金管理香港有限公司。

惠理基金系列 惠理亞洲股債收益基金

每單位資產淨值：A類Acc美元 - 13.94美元 | A類MDis美元 - 11.65美元
基金資產總值：279.1百萬美元

★★★★★
晨星號評級™
截至31-05-2021

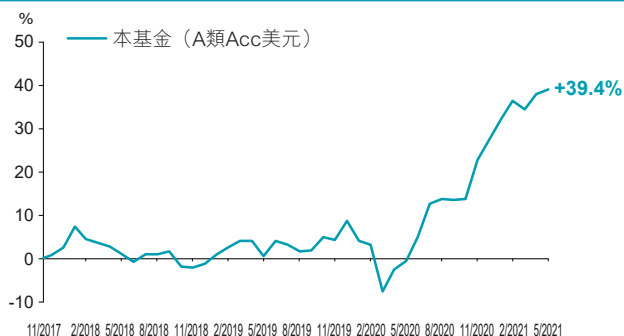
2021年5月

- 惠理亞洲股債收益基金(「基金」)主要投資於亞洲股票及/或固定收益證券包括可換股債券以提供較低的投資組合波動性。
- 由於基金集中投資於亞洲市場，須承受投資集中度風險。相比內容廣泛的基金，基金可能更為波動，因為基金對亞洲市場的不利狀況所導致的價值波動較為敏感。
- 基金可投資於中小型市值公司。相對於較大市值的公司，該等公司的股票一般流通性較低，在面對不利的經濟走勢之下，其股價會較為波動。
- 基金可投資於未達投資級別、未經評級的債務證券，可能涉及較大風險，包括信貸風險、發行人風險、交易對手風險及主權債務風險等。基金亦可投資於衍生工具，該投資工具可涉及重大風險，例如交易對手違約、破產或流通性風險，可能引致基金蒙受嚴重損失。
- 債務證券之投資或有轉換債券，此等工具的結構嶄新且未經試驗，或需承受轉換風險，例如或須被發行人控制範圍以外在發生觸發事件時強制轉換，基金因此可蒙受損失。
- 就派息單位而言，基金經理目前有意每月分派股息。然而，息率並不保證。派息率並非基金回報之準則。基金在支付派息時，可從資本中支付派息。投資者應注意從資本中支付派息時，即表示及相當於從閣下原本投資的金額中，或從該等金額賺取的資本收益中退回或提取部份款項，可能即時導致單位價值下跌。
- 閣下不應僅就此文件提供之資料而作出投資決定。請參閱有關基金之解釋備忘錄，以瞭解基金詳情及風險因素。

投資目標

本基金透過投資於亞洲股票、亞洲固定收益證券及與在亞洲上市或註冊辦事處設於亞洲或在亞洲產生絕大部分銷售額及/或利潤的亞洲公司有關的其他資產，以取得理想的回報及收入。基金亦同時透過積極篩選及挑選波動性較低的股票及固定收益證券組合，以提供較低的投資組合波動性為目標。

基金成立至今表現



基金表現

	本基金(A類Acc美元)
年初至今	+9.1%
一個月	+0.8%
一年	+40.4%
三年	+38.3%
五年	不適用
成立至今總回報	+39.4%
成立至今年度化收益率 [△]	+9.8%

資產淨值及代碼

類別 ¹	資產淨值	ISIN編碼	彭博資訊編碼
A類Acc美元未對沖	13.94	HK0000352374	VPUSUAU HK
A類MDis澳元對沖	11.14	HK0000352259	VPAAHMU HK
A類MDis加元對沖	11.32	HK0000352267	VPACHMU HK
A類MDis港元未對沖	11.58	HK0000352291	VPAHUMU HK
A類MDis紐元對沖	11.24	HK0000352309	VPANHUMU HK
A類MDis人民幣對沖	11.57	HK0000352317	VPARHUMU HK
A類MDis人民幣未對沖	11.13	HK0000352325	VPARUMU HK
A類MDis美元未對沖	11.65	HK0000352382	VPAUHUMU HK
A類Acc港元未對沖	13.89	HK0000352283	VPAHUAU HK

本基金 - A類Acc美元：自2017年11月13日至2021年5月31日之按月表現

年度	一月	二月	三月	四月	五月	六月	七月	八月	九月	十月	十一月	十二月	年度表現
2017	不適用	不適用	不適用	不適用	不適用	不適用	不適用	不適用	不適用	不適用	+0.7%	+1.8%	+2.5%
2018	+4.8%	-2.8%	-1.0%	-0.8%	-1.8%	-1.8%	+1.8%	+0.1%	+0.5%	-3.5%	-0.2%	+0.8%	-3.9%
2019	+2.4%	+1.4%	+1.6%	+0.1%	-3.5%	+3.6%	-1.0%	-1.6%	+0.3%	+3.0%	-0.6%	+4.3%	+10.4%
2020	-4.4%	-0.9%	-10.6%	+5.5%	+2.2%	+5.6%	+7.4%	+1.0%	-0.2%	+0.1%	+8.1%	+4.0%	+17.6%
2021(年初至今)	+3.8%	+3.2%	-1.5%	+2.7%	+0.8%								+9.1%

[△] 年度化收益率是基於發布的資產淨值自基金成立日計算。

香港中環皇后大道中九十九號中環中心四十三樓
投資者熱線：香港 (852) 2143 0688 | 新加坡 (65) 6718 0380
電郵：fis@vp.com.hk www.valuepartners-group.com

派息記錄 - MDis類別²

類別 ¹	每單位派息	年率化息率 ³	除息日
A類MDis澳元對沖	0.0379	4.1%	31-5-2021
A類MDis加元對沖	0.0375	4.0%	31-5-2021
A類MDis港元未對沖	0.0388	4.0%	31-5-2021
A類MDis紐元對沖	0.0388	4.1%	31-5-2021
A類MDis人民幣對沖	0.0455	4.7%	31-5-2021
A類MDis人民幣未對沖	0.0422	4.5%	31-5-2021
A類MDis美元未對沖	0.0390	4.0%	31-5-2021

最大持倉 - 股票投資

股票名稱	行業 ⁴	國家/地區	%
台灣積體電路製造股份有限公司	半導體產品與設備	台灣	4.5
聯華電子股份有限公司	半導體產品與設備	台灣	2.2
Mizuho Financial Group Inc	銀行	日本	1.8
Kuraray Co Ltd	原材料	日本	1.6
東方海外國際有限公司	運輸	香港	1.5

最大持倉 - 固定收益投資

股票名稱	行業 ⁴	國家/地區	%
Vedanta Resources Finance II PLC 8% 04/23/2023	原材料	印度	1.9
神州租車有限公司 8.875% 05/10/2022	工業	中國	1.8
Vedanta Resources Ltd 6.375% 07/30/2022	原材料	印度	1.8
一嗨汽車租賃有限公司 5.875% 08/14/2022	工業	中國	1.7
同方股份有限公司 6.8% 01/10/2022	信息技術	中國	1.6

投資組合特色

截至2021年5月31日

組合收益率 ⁵	3.9%
	本基金(A類Acc美元)
年度化波幅率(三年) ⁶	11.7%

資產(上市)地區分佈 (%)⁷

	股票	固定收益	總計
中國	-	18.8	18.8
香港	14.6	2.0	16.6
台灣	16.6	-	16.6
日本	7.6	-	7.6
南韓	6.4	-	6.4
國企	6.2	-	6.2
中國A股	5.2	-	5.2
紅籌	4.8	-	4.8
印度	-	4.5	4.5
新加坡	2.2	0.5	2.7
印尼	0.5	1.4	1.9
澳洲	-	0.4	0.4
泰國	0.1	-	0.1
美國	0.1	-	0.1
其他	0.3	-	0.3
現金 ⁸	-	-	7.8
總計	64.6	27.6	100.0

資產行業分佈 (%)⁴

	股票	固定收益	總計
信息技術	19.1	1.6	20.7
房地產	5.4	9.8	15.2
工業	8.2	5.1	13.3
金融	11.1	0.9	12.0
原材料	5.3	5.3	10.6
非日常生活消費品	4.1	1.5	5.6
能源	2.9	0.7	3.6
醫療保健	2.4	0.7	3.1
通訊服務	2.5	0.6	3.1
日常消費品	2.7	-	2.7
公用事業	0.9	1.4	2.3
現金 ⁸	-	-	7.8
總計	64.6	27.6	100.0

固定收益投資信貸評級

BBB	1.1%	投資級別	1.1%
BB	4.9%	高收益	21.6%
B或以下	16.7%	平均信貸評級 ¹⁰	B+
無評級 ⁹	4.9%		

基金資料

經理人：惠理基金管理香港有限公司
 基礎貨幣：美元
 信託人：滙豐機構信託服務(亞洲)有限公司
 成立日期：2017年11月13日
 A類Acc美元未對沖
 A類MDis美元對沖
 A類MDis加元對沖
 A類MDis港元未對沖
 A類MDis紐元對沖
 A類MDis人民幣對沖
 A類MDis人民幣未對沖
 A類MDis美元未對沖
 A類Acc港元未對沖

基金收費(A類)

股份類別	Acc	MDis
	未對沖： 港元／新加坡元／美元 對沖： 新加坡元	未對沖： 港元／人民幣／ 新加坡元／美元 對沖： 澳元／加元／歐元／ 紐元／人民幣／新加坡元
最低認購金額	10,000美元或等值金額	
最低繼後認購金額	5,000美元或等值金額	
認購費用	最高為5%	
贖回費用	無	
管理費用	每年1.5%	
表現費用	不適用	
交易日	每日	

資深投資成員

聯席主席兼聯席首席投資總監：謝清海；蘇俊祺
 高級投資董事：何民基，CFA；洪若甄
 投資董事：鍾民穎；余辰俊；于霄，CFA
 高級基金經理：操禮豔；陳子棟，CFA；鍾慧欣，CFA；何佩詩；
 夏箐；李多恩，CFA；CAIA；羅景，CFA；徐福宏
 固定收益投資團隊：
 首席投資總監—固定收益投資：葉浩華，CFA
 投資董事：胡文倩；金楚泓，CFA

主要固定收益獎項



最佳基金機構—高收益債券¹¹
 ~ Asian Private Banker - 2021年資產管理卓越大獎

亞洲G3債券頂尖投資公司(資產經理組別)¹²
 ~ The Asset Benchmark Research Awards 2020

亞洲年度最佳首席投資總監(固定收益)¹³
 年度最佳首席投資總監(固定收益, 香港)¹³
 得獎者：葉浩華先生
 ~ 投資洞見與委託，專業投資大獎2020

掃瞄二維碼以獲取基金文件¹⁴：



資料來源：滙豐機構信託服務(亞洲)有限公司及彭博資訊。所有資料截至上列月之最後計值日(特別列明除外)，表現以基礎貨幣資產淨值計，收益再撥作投資及已扣除所有費用。指數僅供參考之用。欲索取投資組合的披露政策，請電郵至fis@vp.com.hk聯絡基金經理。

* © Morningstar 2021。保留所有權利。此處包含的資訊為：(1)為晨星和/或其內容提供者所專有；(2)不得複製或流通；以及(3)並不保證是準確、完全或及時的。晨星及其內容提供者對於使用這些資訊所造成的損害或損失，概不承擔任何責任。**1.** 各對沖單位類別將盡量把基金之基礎貨幣對各對沖類別作對沖安排。然而，若以基金基礎貨幣來衡量對沖單位類別表現的波動性，其可能較基金基礎貨幣單位類別為高。對沖單位類別可能適合欲減低其所選擇之貨幣與基金基礎貨幣之間匯率變動之影響的投資者。**2.** 管理人現計劃就基金各派息類別每月宣佈及派發等項有關類別單位全數或大部分之淨收入的股息，然而並不保證實際派息與否，亦未有設定預期派息率。基金累積股份類別不設派息。基金在支付派息時，可從資本中支付派息。投資者應注意從資本中支付派息時，即表示及相當於從閣下原本投資的金額中，或從該等金額賺取的資本收益中退回或提取部份款項，可能即時導致單位價值下跌。請參閱有關基金之解釋備忘錄，以了解基金派息政策等詳情。**3.** 年率化息率的計算方法：以MDis類別為基礎(最近一次之股息/除息日的基金資產淨值) x 12。投資者應注意，息率數據只屬估算並作參考之用，並不表示本基金的實際表現，亦不保證實際的派息週期及/或金額。**4.** 分類是根據全球行業分類標準。**5.** 此市場預測資料取自FactSet及彭博資訊。組合收益率是組合所有證券收益率的加權平均。**6.** 波幅是基於過去三年的每月回報，根據標準差計算理論風險之量衡。**7.** 股票按上市國家分類，固定收益證券按風險國家分類。**8.** 現金：7.8%，包括應收款項和應付款項(現金抵押品及保證金除外)。**9.** 包括債券，其發行人不尋求信用評級。**10.** 信貸評級可能基於來自不同機構的債券評級，並用於反映投資組合的相關債券平均信貸評級，而並無考慮到衍生工具。發行人評級可用於未評級證券。平均信貸評級之的計算方法為對所有信貸評級(即從最高的AAA級到最低的D級)分配一個連續整數，並根據市場價值對債券持有量進行簡單的資產加權平均，然後舍入最近的評級。由於債券評級的降幅及違約風險的增幅不成比例，信貸評級的簡單加權平均並非對投資組合違約風險的量化標準。**11.** 每個獎項的評審準則均基於三個加權標準，而另一項加權標準則按私人銀行基金決策人之意見。評審權重包括產品表現(30%)，資產部署(20%)，服務能力/質量(20%)及基金決策人反饋(30%)。**12.** 亞洲G3債券中頂尖投資公司的排名是根據頂尖分析師、經濟學家、戰略家、銷售人員和交易員向這些機構的投資者所投票數而得出。分數按對投資者投下票的個人評級並作加權後而釐定。**2020年**之排名從430家不同機構進行評估及篩選。**13.** 獎項根據截至2019年12月31日之表現及成就釐定。**14.** 僅供香港投資者使用。

投資涉及風險，基金單位價格可升亦可跌，基金過往業績並不表示將來的回報。投資者應參閱有關基金之解釋備忘錄，以了解基金詳情及風險因素，投資者應特別注意投資新興市場涉及之風險。本報告所列出的數據是搜集自被認為是可靠的資料來源，然而惠理基金管理香港有限公司並不保證由第三方提供的資料的準確性或完整性。在決定認購基金之前，您或應徵詢財務顧問之意見。如果您選擇不徵詢財務顧問之意見，則應考慮該基金產品對您是否適合。

致新加坡投資者：本基金於新加坡登記為限制計劃(Restricted Scheme)，並只發放(i)機構投資者及(ii)根據新加坡證券及期貨條例第304及305條所定義的相關人士或發售建議之任何人士。Value Partners Asset Management Singapore Pte Ltd 公司註冊編號為200808225G。本宣傳文件並未經新加坡金融管理局審閱。

本文件並未經香港證券及期貨事務監察委員會審閱。刊發人：惠理基金管理香港有限公司。