

中國大陸焦點基金

智者之選基金之子基金

每單位資產淨值：42.81美元

基金資產總值：106.3百萬美元



晨星星號評級™¹

截至31-12-2018

惠理基金
秉承價值投資理念

25
週年紀念

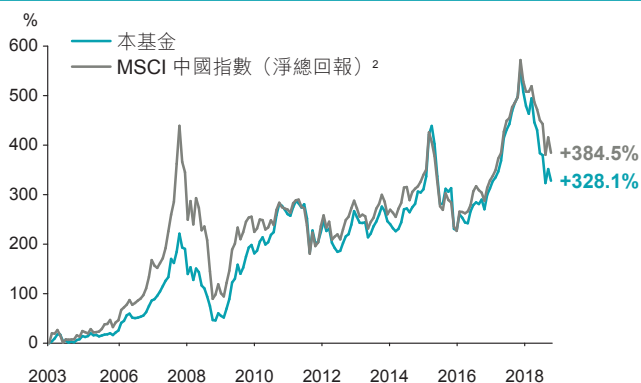
2018年12月

- 中國大陸焦點基金(「基金」)主要投資在與中華人民共和國(「中國」)大陸有關之投資及基金經理認為會因人民幣升值而增值之投資。
- 基金投資於中國相關公司，故涉及一般不會在發達市場出現之風險，包括較高政治、稅務、經濟、外匯、流通性及監管風險。
- 由於基金集中投資於中國相關公司，故亦需承受投資集中風險。若該市場發展形勢出現逆轉，可能會影響基金所投資相關證券的價值。
- 基金可透過合格境外機構投資者(「QFII」)投資額度、滬港通及深港通直接投資於中國A股和其他合資格證券。投資者將承受一定風險，包括匯兌風險、托管人風險、交收風險及監管風險。此外，QFII、滬港通及深港通政策及規則本身可能會更改，可能會對基金造成不利影響。
- 基金亦可投資於衍生工具，該投資工具可涉及重大風險，例如交易對手違約、破產或流通性風險，有可能引致基金蒙受嚴重損失。
- 閣下不應僅就此文件提供之資料而作出投資決定。請參閱有關基金之解釋備忘錄，以了解基金詳情及風險因素。

投資目標

本子基金旨在透過主要將資金投放在與中國大陸有關之投資，從而達到中長期資本增值。投資目標包括以人民幣計值之企業及政府債券，其資產及／或收益主要以人民幣計值及／或其成本或債務主要以美元計值之公司所發行的上市或非上市股份。此外，基金投資目標亦可包括A、B及H股。

基金成立至今表現



基金表現

	本基金	MSCI中國指數 (淨總回報) ²
一個月	-5.2%	-6.1%
年初至今	-28.3%	-18.9%
一年	-28.3%	-18.9%
三年	+3.6%	+26.1%
五年	+16.6%	+25.5%
成立至今	+328.1%	+384.5%
年度化收益率 [△]	+10.1%	+11.0%
年度化波幅率 [△]	22.4%	25.6%

本基金 — 自2009年1月1日至2018年12月31日之按月表現

年度	一月	二月	三月	四月	五月	六月	七月	八月	九月	十月	十一月	十二月	年度表現
2009	-3.2%	-2.1%	+11.8%	+11.4%	+17.7%	+3.4%	+12.3%	-7.1%	+5.2%	+8.8%	+6.7%	+1.8%	+86.0%
2010	-5.7%	+1.9%	+6.5%	+2.8%	-4.7%	+1.5%	+4.9%	+1.7%	+10.6%	+6.4%	-1.1%	-2.0%	+23.9%
2011	-2.5%	-0.9%	+4.8%	+3.4%	-1.2%	-2.2%	+1.8%	-7.6%	-19.5%	+15.6%	-7.8%	+0.6%	-17.8%
2012	+6.7%	+6.8%	-5.7%	+1.4%	-8.6%	-3.5%	-2.7%	+0.7%	+5.5%	+4.5%	+1.4%	+6.0%	+11.6%
2013	+8.1%	-3.2%	-3.3%	-0.1%	+0.4%	-8.8%	+2.4%	+4.5%	+2.9%	+4.1%	+4.5%	-2.3%	+8.3%
2014	-5.7%	-1.7%	-2.4%	-1.8%	+1.4%	+4.0%	+7.7%	+0.4%	-2.0%	+2.8%	+1.8%	+6.5%	+10.6%
2015	-0.5%	+1.6%	+6.4%	+19.4%	+3.3%	-6.8%	-13.0%	-12.9%	+0.3%	+7.9%	-1.5%	+1.8%	+1.7%
2016	-19.9%	-0.8%	+9.8%	-1.9%	-2.7%	-0.4%	+7.0%	+3.5%	+1.4%	-0.9%	+2.4%	-5.0%	-10.3%
2017	+7.9%	+3.2%	+3.5%	+1.8%	+2.8%	+4.9%	+9.8%	+3.2%	+2.2%	+4.9%	+3.0%	+1.9%	+61.2%
2018	+9.4%	-7.0%	-4.8%	-2.7%	+5.6%	-8.2%	-2.9%	-8.8%	-0.8%	-11.8%	+6.7%	-5.2%	-28.3%

[△] 年度化收益率及波幅率乃自成立起計。波幅為根據標準差計算理論風險之量衡；其數值愈小，反映投資項目之風險愈低；反之亦然。

投資組合特色

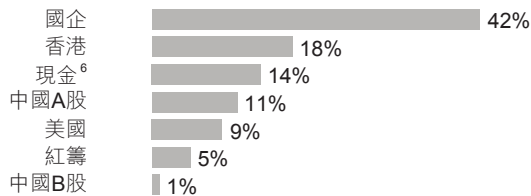
截至2018年12月31日	2019 ³
市盈率	8.8倍
市帳率	1.3倍
組合收益率	3.7%

基金十大持股

股票名稱	行業 ⁴	%
Alibaba Group Holding Ltd	零售業	8.7
華能新能源股份有限公司	公用事業	8.6
騰訊控股有限公司	媒體及娛樂	8.2
招商銀行股份有限公司	銀行	7.1
友邦保險控股有限公司	保險	5.8
中國神華能源股份有限公司	能源	5.6
中國工商銀行股份有限公司	銀行	3.9
貴州茅臺酒股份有限公司	食品、飲料與煙草	3.6
中國建設銀行股份有限公司	銀行	3.3
珠海格力電器股份有限公司	耐用消費品與服裝	3.0

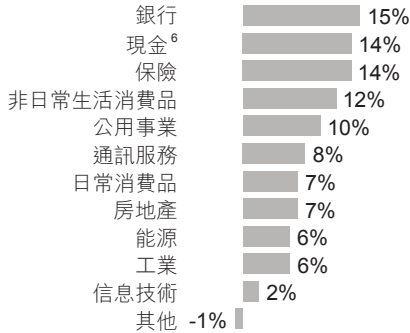
這等股份佔本基金的資產總值58%。

組合(上市)地區分佈⁵



短倉包括：國企，-1.2%及香港，-0.6%。

組合行業分佈^{4,5}



總短倉投資比重為-1.8%。

短倉包括：原材料，-1.2%及公用事業，-0.6%。

基金資料

基金經理：惠理基金管理公司
 基礎貨幣：美元
 信託人：HSBC Trustee (Cayman) Limited
 託管人：滙豐機構信託服務(亞洲)有限公司
 成立日期：2003年11月27日
 彭博資訊及ISIN編碼：VAPAICM KY / KYG9317Q1120

基金收費

最低認購金額	10,000美元
最低繼後認購額	5,000美元
認購費用	最高為5%
管理費用	每年1.25%
表現費用 ⁷	15%以新高價計算
贖回費用	不適用
交易日	每日

資深投資成員

主席兼聯席首席投資總監：謝清海
 副主席兼聯席首席投資總監：蘇俊祺
 副投資總監：洪若甄
 高級投資董事：何民基，CFA
 投資董事：鍾民穎；陳星邦，CFA；于霄，CFA；余小波
 高級基金經理：陳子棟，CFA；鍾慧欣，CFA；何佩詩；夏菁；李以立，CFA；羅景，CFA；麥靈佳；余辰俊

主要獎項



湯森路透理柏基金香港年獎2018
 最佳中國股票基金(10年)⁸
 ~ 湯森路透

2018《指標》年度基金大獎(香港)
 亞洲(日本除外)股票基金公司：同級最佳獎⁹
 ~《指標》

I&M專業投資大獎頒獎典禮2018
 離岸中國股票基金公司(10年)¹⁰
 ~ 投資洞見與委託

資料來源：滙豐機構信託服務(亞洲)有限公司及彭博資訊。所有資料截至上列月之最後計值日(特別列明除外)，表現以基礎貨幣資產淨值計，收益再撥作投資及已扣除所有費用。指數僅供參考之用。

1. Morningstar版權所有。2. MSCI中國指數(淨總回報)，包括股息再投資及已減除預扣稅。3. 計算以上數據之市場預測資料取自S&P Capital IQ及彭博資訊。遠期市盈率及市帳率數據是以調和平均數值方法來計算。請注意，基金經理內部使用的預測數據可能與S&P Capital IQ及彭博資訊所記載有顯著分別。4. 分類是根據全球行業分類標準。5. 投資分佈表示淨額投資分佈(長倉投資減去短倉投資)。由於四捨五入的原故，分佈的總和未必為100%。6. 現金表示除現金抵押品及保證金之手頭現金淨額。7. 表現費用是按表現年度或贖回單位時之單位資產淨值的增幅以「新高價」為基礎而計算。倘在任何一年內基金蒙受虧損，將不會收取表現費用，直至該等虧損完全獲彌補為止，此為以新高價計算之原則。8. 此獎項根據基金截至2017年底之10年表現釐定。9. 此獎項根據截至2018年9月30日之表現及成就釐定。10. 此獎項根據截至2017年12月31日之表現及成就釐定。

投資涉及風險，基金單位價格可升亦可跌，基金過往業績並不表示將來的回報。投資者應參閱有關基金之解釋備忘錄，以了解基金詳情及風險因素，投資者應特別注意投資新興市場涉及之風險。本報告所列出的數據是搜集自被認為是可靠的資料來源，然而惠理基金管理公司並不保證由第三方提供的資料的準確性或完整性。在決定認購基金之前，您或應徵詢財務顧問之意見。如果您選擇不徵詢財務顧問之意見，則應考慮該基金產品對您是否適合。

致新加坡投資者：本基金於新加坡登記為限制類計劃(Restricted Scheme)，並只發放(i)機構投資者及(ii)根據新加坡證券及期貨條例第304及305條所定義的相關人士或發售建議之任何人士。Value Partners Asset Management Singapore Pte Ltd 公司註冊編號為200808225G

本文件並未經香港證券及期貨事務監察委員會審閱。刊發人：惠理基金管理公司。