

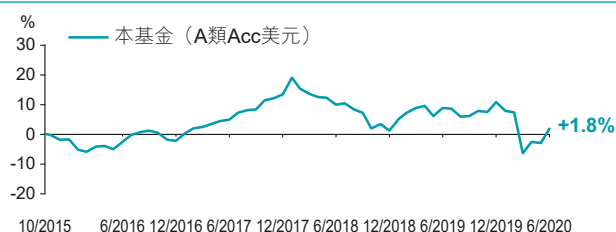
2020年6月

- 惠理多元資產基金(「基金」)旨在透過投資於與全球經濟走勢掛鈎的全球市場，以達致資本增長。基金涵蓋全球的資產類別及貨幣，包括股票、債務證券、商品、集體投資計劃、上市交易所買賣基金(「ETF」)、房地產投資信託基金(「REIT」)及貨幣市場工具。
- 基金採取靈活資產配置策略，投資可能定期重整，因此，基金招致的交易成本可能高於採取穩定配置策略的基金。
- 基金可投資於中小型市值公司及新興市場。因此該等公司的股票一般流通性較低，在面對不利的經濟走勢之下，其股價會較為波動。
- 基金可投資無評級或低於投資評級的債券及金融衍生工具。因此，基金涉及額外風險，包括波動性風險、估值風險、槓桿風險、流通性風險、相關性風險、交易對手/信貸風險、法律風險、場外交易風險及結算風險等，有可能引致基金蒙受嚴重損失。
- 基金可投資或有可轉換債券，此等工具屬高風險及高度複雜的工具，或需承受轉換風險，例如或須被發行人控制範圍以外在發生觸發事件時強制轉換，基金因此可蒙受損失。
- 就派息單位而言，基金經理目前有意每月分派股息。然而，息率並不保證。派息率並非基金回報之準則。基金在支付派息時，可從資本中支付派息。投資者應注意從資本中支付派息時，即表示及相當於從閣下原本投資的金額中，或從該等金額賺取的資本收益中退回或提取部份款項，可能即時導致單位價值下跌。
- 閣下不應僅就此文件提供之資料而作出投資決定。請參閱有關基金之解釋備忘錄，以了解基金詳情及風險因素。

## 投資目標

本基金旨在透過投資於主要與全球經濟走勢掛鈎的全球市場，以達致資本增長。基金目前主要投資於亞洲尤其是中國的股票、固定收益證券(投資級別及高收益債券)及其他可為投資者提供收益的投資項目，以在不同市場週期捕捉投資機遇。

## 基金成立至今表現<sup>1</sup>



## 基金表現<sup>1</sup>

	本基金(A類Acc美元)
年初至今	-8.0%
一個月	+4.9%
一年	-6.3%
三年	-2.9%
五年	不適用
成立至今總回報	+1.8%
成立至今年度化收益率 <sup>△</sup>	+0.4%

## 資產淨值及代碼

類別 <sup>2</sup>	資產淨值	ISIN編碼	彭博資訊編碼
A類Acc美元	10.18	HK0000269149	VPMAAUS HK
A類Acc港元	10.03	HK0000269156	VPMAHKD HK
A類美元MDis	7.95	HK0000408119	VPMAUMD HK
A類港元MDis	7.84	HK0000408127	VPMAHMD HK
A類澳元對沖MDis	7.71	HK0000408135	VPMAAHM HK

## 派息記錄 - MDis類別<sup>3</sup>

類別 <sup>2</sup>	每單位派息	年率化息率 <sup>4</sup>	除息日
A類美元MDis	0.0381	5.8%	30-6-2020
A類港元MDis	0.0376	5.8%	30-6-2020
A類澳元對沖MDis	0.0370	5.8%	30-6-2020

## 本基金 - A類Acc美元：自2015年10月13日至2020年6月30日之按月表現

年度	一月	二月	三月	四月	五月	六月	七月	八月	九月	十月	十一月	十二月	年度表現
2015	不適用	不適用	不適用	不適用	不適用	不適用	不適用	不適用	不適用	-0.4%	-1.5%	+0.1%	-1.8%
2016	-3.5%	-0.8%	+1.8%	+0.3%	-1.1%	+2.6%	+2.4%	+1.0%	+0.5%	-0.8%	-2.3%	-0.4%	-0.5%
2017	+2.7%	+1.6%	+0.5%	+1.0%	+0.9%	+0.5%	+2.2%	+0.8%	+0.2%	+2.9%	+0.6%	+1.2%	+16.0%
2018	+4.9%	-3.1%	-1.5%	-1.0%	-0.2%	-2.0%	+0.4%	-1.9%	-0.9%	-4.9%	+1.5%	-2.1%	-10.7%
2019	+3.9%	+1.9%	+1.6%	+0.6%	-3.2%	+2.5%	-0.2%	-2.5%	+0.3%	+1.6%	-0.4%	+3.1%	+9.4%
2020(年初至今)	-2.6%	-0.5%	-12.8%	+4.0%	-0.3%	+4.9%							-8.0%

<sup>△</sup> 年度化收益率是基於發布的資產淨值自基金成立日計算。

### 最大持倉－股票投資

股票名稱	行業 <sup>5</sup>	國家／地區	%
美團點評	非消費必需品	中國	4.5
阿里巴巴集團控股有限公司	非消費必需品	中國	3.6
信達生物製藥	醫療保健	中國	2.4
友邦保險控股有限公司	金融	香港	2.0
京東集團股份有限公司	非消費必需品	中國	2.0

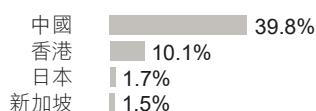
### 最大持倉－固定收益投資

股票名稱	行業 <sup>5</sup>	國家／地區	%
同方股份有限公司 6.8% 01/10/2022	技術、硬件與設備	中國	1.2
Royal Capital BV 4.875% PERP	運輸	菲律賓	1.0
華融金融II有限公司 4.625% 06/03/2026	綜合金融	中國	0.9
Jollibee Worldwide Pte Ltd 4.75% 06/24/2030	消費者服務	菲律賓	0.9
BAT International Finance PLC 2.25% 06/26/2028	食品、飲料與煙草	英國	0.7

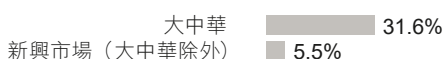
### 投資組合特色

截至2020年6月30日	
組合收益率 <sup>6</sup>	4.6%
	本基金(A類Acc美元)
年度化波幅率(三年) <sup>7</sup>	11.1%

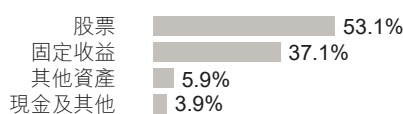
### 股票－按國家／地區<sup>8</sup>



### 固定收益－按地區<sup>8</sup>



### 按資產類別<sup>8</sup>



### 基金資料

經理人：	惠理基金管理香港有限公司
基礎貨幣：	美元
信託人：	滙豐機構信託服務(亞洲)有限公司
保管人：	滙豐機構信託服務(亞洲)有限公司
成立日期：	A類Acc美元－2015年10月13日
	A類Acc港元－2016年8月18日
	A類美元MDIs－2018年6月19日
	A類港元MDIs－2018年6月19日
	A類澳元對沖MDIs－2018年6月19日

### 基金收費

	A類
最低認購金額	10,000美元或等值金額
最低繼續認購金額	5,000美元或等值金額
認購費用	最高為5%
管理費用	每年1.75%
交易日	每日

### 資深投資成員

聯席主席兼聯席首席投資總監：謝清海；蘇俊祺  
 高級投資董事：何民基，CFA；洪若甄  
 投資董事：鍾民穎；于霄，CFA；余小波  
 高級基金經理：陳子棟，CFA；鍾慧欣，CFA；何佩詩；夏菁；李多恩，CFA；CAIA；羅景，CFA；徐福宏；余辰俊

### 公司主要獎項



亞洲(日本除外)股票基金公司：同級最佳獎<sup>9</sup>  
 大中華股票基金公司：傑出表現獎<sup>9</sup>  
 ~ 2018《指標》年度基金大獎(香港)

離岸中國股票基金公司(10年)<sup>10</sup>  
 ~ 投資洞見與委託，專業投資大獎頒獎典禮2018

掃瞄二維碼以獲取基金文件<sup>11</sup>：



資料來源：滙豐機構信託服務(亞洲)有限公司及彭博資訊。所有資料截至上列月之最後計值日(特別列明除外)，表現以基礎貨幣資產淨值計，收益再撥作投資及已扣除所有費用。指數僅供參考之用。欲索取投資組合的披露政策，請電郵至 [fis@vp.com.hk](mailto:fis@vp.com.hk) 聯絡基金經理。

1. 自2018年6月19日起，本基金將從一項投資於多元資產的基金中之基金，改為一項多元資產基金。投資目標及政策詳情亦有所更改。2018年6月19日之前的表現是在現時不再適用的情況下達致。詳情請參閱銷售文件。2. 各對沖單位類別將盡量把基金之基礎貨幣就各對沖類別作對沖安排。然而，若以基金基礎貨幣來衡量對沖單位類別表現的波動性，其可能較基金基礎貨幣單位類別為高。對沖單位類別可能適合減低其所選擇之貨幣與基金基礎貨幣之間匯率變動之影響的投資者。3. 管理人現計劃就基金各派息類別每月宣佈及派發等項有關類別單位全數或大部分之淨收入的股息，然而並不保證實際派息與否，亦未有設定預期派息率。基金累積股份類別不設派息。基金在支付派息時，可從資本中支付派息。投資者應注意從資本中支付派息時，即表示及相當於從閣下原本投資的金額中，或從該等金額賺取的資本收益中退回或提取部份款項，可能即時導致單位價值下跌。請參閱有關基金之解釋備忘錄，以了解基金派息政策等詳情。4. 年率化息率的計算方法：以MDIs類別為基礎－(最近一次之股息／除息日的基金資產淨值) x 12。投資者應注意，息率數據只屬估算並作參考之用，並不表示本基金的實際表現，亦不保證實際的派息週期及／或金額。5. 分類是根據全球行業分類標準。6. 此市場預測資料取自FactSet及彭博資訊。組合收益率是組合所有證券收益率的加權平均。7. 波幅是基於過去三年的每月回報，根據標準差計算理論風險之量衡。8. 投資分佈表示淨額投資分佈(長倉投資減去短倉投資)。由於四捨五入的原故，分佈的總和未必為100%。9. 此獎項根據截至2018年9月30日之表現及成就釐定。10. 此獎項根據截至2017年12月31日之表現及成就釐定。11. 僅供香港投資者使用。

投資涉及風險，基金單位價格可升亦可跌，基金過往業績並不表示將來的回報。投資者應參閱有關基金之解釋備忘錄，以了解基金詳情及風險因素，尤其特別注意投資新興市場涉及之風險。本文件所列出的數據是搜集自被認為是可靠的資料來源，然而惠理基金管理香港有限公司並不保證由第三方提供的資料的準確性或完整性。

本文件並未經香港證券及期貨事務監察委員會審閱。刊發人：惠理基金管理香港有限公司。