

惠理大中华高收益债券基金

每单位资产净值：15.99美元 (P类Acc美元) / 8.37美元 (P类MDIs美元)
基金资产总值：6,736.4百万美元



2019年4月

- 惠理大中华高收益债券基金(「基金」)主要投资于大中华地区内的固定及浮动利率债券，以及其他债务证券(包括可换股债券)。
- 基金可投资于低于投资评级的高收益债券及特殊目的机构所发行的债务证券。因此，基金面对更高的对手方的信贷/无力偿债风险及违约风险。
- 基金主要投资于大中华地区，故涉及新兴市场风险及集中风险。一般而言，由于与新兴市场有关之政治、社会、经济及监管方面之不明朗因素会造成额外风险，投资于新兴市场比投资于发达市场较为波动。若该市场发展形势出现逆转，可能会影响基金所投资相关证券的价值。
- 就基金派息单位而言，基金经理目前有意每月分派股息。然而，息率并不保证。派息率并非基金回报之准则。基金在支付派息时，可从资本中支付派息。投资者应注意从资本中支付派息时，即表示及相当于从阁下原本投资的金额中，或从该等金额赚取的资本收益中退回或提取部份款项，可能即时导致基金单位价值下跌。
- 基金可投资于涉及重大风险如交易方违约风险、无力偿还或流动性风险的衍生产品，故可能使本基金承受重大损失。
- 阁下不应就此文件提供之资料而作出投资决定。请参阅有关基金之解释备忘录，以了解基金详情及风险因素。

投资目标

本基金主要透过投资大中华区债务证券为投资者提供资本增值，其中包括但不限于高收益债券、可转换债券及中国离岸债券。

评论

投资组合回顾：

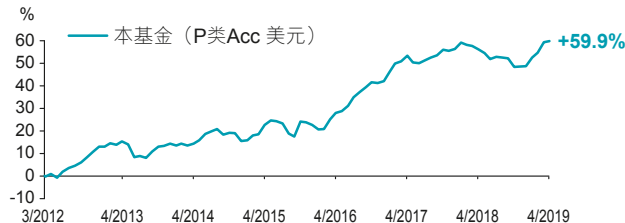
在经历了表现强劲的第一季后，亚洲信用市场在4月进入喘息期，全月以微升结束。由于市场无法确定美联储的利率政策走向，10年期美债利率在近期降至2.4%后，勉强保持在这一水准，并在4月底上涨10个百分点¹。可以说，自风险资产今年强劲复苏之后，市场现在采取了静观策略，并在寻找中美贸易冲突、美联储利率政策及企业盈利下一步走向的线索。我们继续看到投资者将钱从股市转向生息资产，让资金流入固定收益利差的资产。我们在大中华区债券市场作出部署，其中大部分都是高信贷利差的短年期债券。我们将持续积极参与一手债券市场，把资金投放于市场各个债券级别。

展望：

市场有望继续保持静观其变的模式。因此，我们的资产配置变得偏向防御型，去聚焦可以产生可观现金收入的债券。我们仍然相信那些较少受市场到投资者研究和追捧的债券会为投资者取得良好回报。总体而言，市场发展仍然积极，也仍可提供相对比美国债券更吸引人的收益溢价。鉴于没有强劲资金流入这一资产类别，即使债券市场保持目前估值，我们也不会感到意外。我们会继续将我们的资产部署于此，以捕捉可以提供可观风险回报的机遇。

1. 资料来源：美国财政部，2019年4月30日

基金成立至今表现



基金表现

	本基金 (P类Acc美元)
一个月	+0.3%
年初至今	+7.5%
一年	+2.3%
三年	+24.9%
五年	+39.8%
成立至今	+59.9%
年化收益率 [^]	+6.8%
年化波动率 [^]	5.8%

本基金 - P类Acc美元：自2012年3月27日至2019年4月30日之按月表现

年度	一月	二月	三月	四月	五月	六月	七月	八月	九月	十月	十一月	十二月	年度表现
2012	不适用	不适用	-0.3%	+1.2%	-1.7%	+2.7%	+1.6%	+1.0%	+1.4%	+2.1%	+2.3%	+2.1%	+13.0%
2013	+0.0%	+1.3%	-0.6%	+1.4%	-1.1%	-5.0%	+0.5%	-0.8%	+2.6%	+2.1%	+0.2%	+0.9%	+1.2%
2014	-0.7%	+0.7%	-0.7%	+0.8%	+1.3%	+2.3%	+1.0%	+0.9%	-2.2%	+0.8%	-0.2%	-2.9%	+1.1%
2015	+0.3%	+2.0%	+0.3%	+3.5%	+1.6%	-0.2%	-0.8%	-3.6%	-1.1%	+5.5%	-0.2%	-1.0%	+6.1%
2016	-1.5%	+0.2%	+3.6%	+2.2%	+0.6%	+1.8%	+2.9%	+1.8%	+1.6%	+1.5%	-0.2%	+0.6%	+15.9%
2017	+2.8%	+2.6%	+0.7%	+1.6%	-1.9%	-0.3%	+0.9%	+0.7%	+0.7%	+1.7%	-0.4%	+0.6%	+10.1%
2018	+1.8%	-0.6%	-0.3%	-1.0%	-1.2%	-1.7%	+0.7%	-0.2%	-0.2%	-2.5%	+0.1%	+0.1%	-4.9%
2019(年初至今)	+2.5%	+1.5%	+3.0%	+0.3%									+7.5%

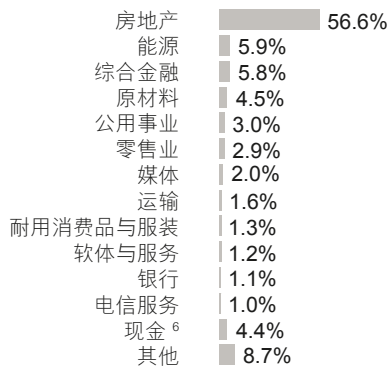
[^] 年化收益率及波动率乃自成立起计。波幅为根据标准差计算理论风险之量衡；其数值愈小，反映投资项目之风险愈低；反之亦然。

香港中环皇后大道中九十九号中环中心四十三楼
投资者热线：香港 (852) 2143 0688 | 新加坡 (65) 6718 0380
电邮：fis@vp.com.hk www.valuepartners-group.com

资产净值及代码

类别 ²	资产净值	ISIN编码	彭博编码
P类Acc 美元	15.99	KYG9319N1097	VPGCPUA KY
P类Acc 港元	16.04	KYG9319N1253	VPGCPHA KY
P类MDIs 美元	8.37	KYG9319N1170	VPGPUMD KY
P类MDIs 港元	8.42	KYG9319N1337	VPGPHMD KY
P类MDIs 新加坡元对冲	9.09	KYG9319N1824	VPPSHMA KY
A类Acc 欧元对冲	10.41	KYG9319N3804	VPGAEGA KY
A类MDIs 澳元对冲	8.21	KYG9319N2327	VPGCAUD KY
A类MDIs 加元对冲	8.30	KYG9319N2400	VPGCCAD KY
A类MDIs 英镑对冲	8.53	KYG9319N3317	VPGCAGH KY
A类MDIs 欧元对冲	8.95	KYG9319N3499	VCHAMEH KY
A类MDIs 纽元对冲	8.54	KYG9319N2574	VPGCHNZ KY

行业分布^{4,5}

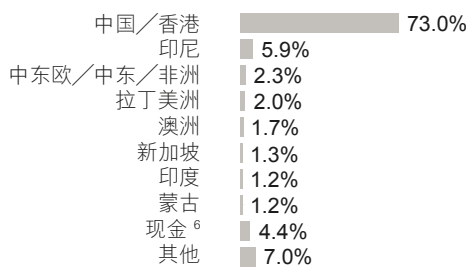


平均存续期 1.9年

最低收益率⁷ 11.2%

发债人数目 213

地区分布⁵



投资货币分布



信贷质素

A	0.1%	
BBB	0.9%	
BB	17.0%	
B 或以下	51.0%	投资级别
无评级 ⁸	26.6%	高收益
现金 ⁶	4.4%	平均信贷评级 ⁹
		B

基金资料

基金经理：惠理基金管理香港有限公司
 基础货币：美元
 执行人：HSBC Trustee (Cayman) Limited
 托管人：汇丰机构信托服务(亚洲)有限公司
 成立日期：P类Acc及MDIs 美元/港元 - 2012年3月27日
 A类MDIs 澳元/加元/纽元 - 2013年9月23日
 P类MDIs 新加坡元 - 2014年9月26日
 A类MDIs 欧元 - 2015年2月5日
 A类MDIs 英镑 - 2015年4月14日
 A类Acc 欧元 - 2018年7月16日
 股息政策¹：MDIs - 旨在提供每月派息，由基金经理酌情决定

基金收费(A类别及P类别)

最低认购金额	80,000港元 / 10,000美元或等值金额
最低继续认购额	40,000港元 / 5,000美元或等值金额
认购费	最高为5%
管理费	每年1.5%
表现费	无
交易日	每日

资深投资成员

联席主席兼联席首席投资总监：谢清海；苏俊祺
 副投资总监：洪若甄
 高级投资董事：何民基，CFA
 固定收益投资团队：
 首席投资总监 - 固定收益投资：叶浩华，CFA
 高级基金经理：胡文倩；金楚泓，CFA；严煜稀，CFA，ACCA

主要奖项



理柏基金香港年奖2019
 最佳美元高收益债券基金(3年及5年)¹⁰
 ~ Refinitiv

2018《指标》年度基金大奖(香港)
 (美元高收益)固定收益基金类别：同级最佳奖¹¹
 ~《指标》

2018年度离岸中资基金大奖
 最佳总回报 - 大中华固定收益基金(3年及5年):
 冠军¹²
 ~ 香港中资基金业协会及彭博

扫描二维码以获取基金文件¹³：



资料来源：汇丰机构信托服务(亚洲)有限公司及彭博资讯。所有资料截至上列月之最后估值日(特别列明除外)，表现以基础货币资产净值计，收益再拨作投资及已扣除所有费用。指数仅供参考之用。
 1. 管理人现计划就基金各派息类别每月宣布及派发等同类别单位全数或大部分之净收入的股息，然而并不保证实际派息与否，亦未有设定预期派息率。基金累积股份类别不设派息。基金在支付派息时，可从资本中支付派息。投资者应注意从资本中支付派息时，即表示及相当于从阁下原本投资的金额中，或从该等金额中退回或提取部份款项，可能即时导致单位价值下跌。请参阅有关基金之解释备忘录，以了解基金派息政策等详情。
 2. 各对冲单位类别将尽量把基金之基本货币对冲为对冲类别的类别货币。然而，若以基金基本货币量度对冲单位类别表现的波动性，可能较以基金基本货币单位类别为高。澳元对冲、加元对冲、英镑对冲、欧元对冲、纽元对冲及新加坡元对冲单位类别并不适合基本货币并非前述货币的投资者。
 3. 年化利率的计算方法：以MDIs类别为基础，(最近一次之股息/除息日的基金资产净值) x 12。投资者应注意，息率数据只属估算并作为参考之用，并不表示基金的实际表现，亦不保证实际的派息周期及/或金额。
 4. 分类是根据全球行业分类标准。
 5. 投资分布表示净额投资分布(长仓投资减去短仓投资)。由于四舍五入的缘故，分布的总和未必为100%。
 6. 现金表示除现金抵押品及保证金之手头现金净额。
 7. 投资者应注意最低收益率数据仅供参考，并不表示基金的实际表现或投资者所收取的股息收益，而正收益率亦不代表正回报。
 8. 包括债券，其发行人不寻求信贷评级(大中华区债券13.7%；股票挂钩债券6.5%；贷款3.1%；其他3.1%)。
 9. 平均信贷评级的计算方法为对所有信贷评级(即从最高的AAA级到最低的D级)分配一个连续整数，并根据市值对债券持有量进行简单的资产加权平均，然后舍入最近的评级。此信贷评级可能基于来自不同机构的债券评级，并用于反映投资组合的相关债券平均信贷评级，而并非考虑到衍生工具和未评级证券。由于债券评级的降幅及违约风险的增幅不成比例，信贷评级的简单加权平均值并非对投资组合违约风险的量化基准。
 10. 此奖项根据基金截至2018年底之3年及5年表现厘定。
 11. 此奖项根据截至2018年9月30日之表现厘定。
 12. 此奖项根据基金截至2018年9月30日之3年及5年表现厘定。
 13. 仅供香港投资者使用。

本文提供之意见纯属惠理基金管理香港有限公司(「惠理香港」)之观点，会因市场及其他情况而改变。以上资料并不构成任何投资建议，亦不应视作投资决策之依据。所有资料是搜集自被认为是可靠的来源，但惠理香港不保证资料的准确性。本文包含之部分陈述可能被视为前瞻性陈述，此等陈述不保证任何将来表现，实际情况或发展可能与该等陈述有重大落差。

投资涉及风险，基金单位价格可升亦可跌，过往业绩并不表示将来的回报。投资者应参阅有关基金之解释备忘录，以了解基金详情及风险因素。投资者应特别注意投资于大中华市场、非投资级别的债务证券及与特殊目的机构所发行的债务证券所涉及之风险。在决定认购基金之前，您或应咨询财务顾问的意见。如果您选择不咨询财务顾问的意见，则应考虑该基金产品对您是否适合。

致新加坡投资者：本基金于新加坡登记为限制类计划(Restricted Scheme)，并只发放(i)机构投资者及(ii)根据新加坡证券及期货条例第304及305条所定义的相关人士或发售建议之任何人士。Value Partners Asset Management Singapore Pte Ltd 公司注册编号为200808225G。本宣传文件并未经新加坡金融管理局审阅。

本文件并未经香港证券及期货事务监察委员会审阅。刊发：惠理基金管理香港有限公司。