

惠理大中华高收益债券基金

每单位资产净值：14.88美元 (P类Acc美元) / 8.03美元 (P类MDis美元)
基金资产总值：5,022.3百万美元

惠理基金
秉承价值投资理念

25
周年纪念

2018年12月

- 惠理大中华高收益债券基金(「基金」)主要投资于大中华地区内的固定及浮动利率债券，以及其他债务证券(包括可换股债券)。
- 基金可投资于低于投资评级的高收益债券及特殊目的机构所发行的债务证券。因此，基金面对更高的对手方的信贷/无力偿债风险及违约风险。
- 基金主要投资于大中华地区，故涉及新兴市场风险及集中风险。一般而言，由于与新兴市场有关之政治、社会、经济及监管方面之不明朗因素会造成额外风险，投资于新兴市场比投资于发达市场较为波动。若该市场发展形势出现逆转，可能会影响基金所投资相关证券的价值。
- 就基金派息单位而言，基金经理目前有意每月分派股息。然而，息率并不保证。派息率并非基金回报之准则。基金在支付派息时，可从资本中支付派息。投资者应注意从资本中支付派息时，即表示及相当于从阁下原本投资的金额中，或从该等金额赚取的资本收益中退回或提取部份款项，可能即时导致基金单位价值下跌。
- 基金可投资于涉及重大风险如交易方违约风险、无力偿还或流动性风险的衍生产品，故可能使本基金承受重大损失。
- 阁下不应就此文件提供之资料而作出投资决定。请参阅有关基金之解释备忘录，以了解基金详情及风险因素。

投资目标

本基金主要透过投资大中华区债务证券为投资者提供资本增值，其中包括但不限于高收益债券、可转换债券及中国离岸债券。

评论

投资组合回顾：

亚洲债券市场在中国贸易冲突及美国加息步伐忧虑等不利事件的持续冲击下在2018年录得负增长。越趋保守的投资取向促使资金流向美国国债、美金及日圆等避险资产，从而导致高级别债券跑赢高收益债券。此外，大部份风险资产(股票、债券、商品及外汇等)亦在2018年表现受压。

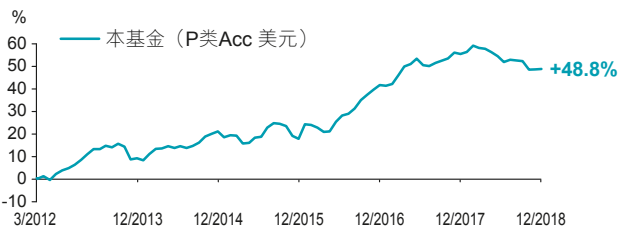
投资组合月内变化不大，而市场整体流动性也因为接近年底的关系而下降。虽然2018年投资市场动荡不断，不过本基金的资产管理规模仍然较2017年大幅上升，基金的发展令人鼓舞。

展望：

亚洲债券价格依然处于历史水平较低位置，而撇除环球金融风暴及欧洲债务危机当时的市况不谈，亚洲债券市场本身的收益率差也是近10年的最大距离。此外，该区域的高收益债券平均收益率比美国高收益债券高出约300基点一是继2014-2015的最大差距。

亚洲债券现时整体价格吸引，我们会继续在中美贸易冲突、中国宏观政策调整、美国加息步伐及其他地缘政治事件等不稳定因素所构成的大环境下寻找风险回报吸引的机会。

基金成立至今表现



基金表现

	本基金 (P类Acc美元)
一个月	+0.1%
年初至今	-4.9%
一年	-4.9%
三年	+21.4%
五年	+30.2%
成立至今	+48.8%
年化收益率 [▲]	+6.1%
年化波动率 [▲]	5.8%

本基金 - P类Acc美元：自2012年3月27日至2018年12月31日之按月表现

年度	一月	二月	三月	四月	五月	六月	七月	八月	九月	十月	十一月	十二月	年度表现
2012	不适用	不适用	-0.3%	+1.2%	-1.7%	+2.7%	+1.6%	+1.0%	+1.4%	+2.1%	+2.3%	+2.1%	+13.0%
2013	+0.0%	+1.3%	-0.6%	+1.4%	-1.1%	-5.0%	+0.5%	-0.8%	+2.6%	+2.1%	+0.2%	+0.9%	+1.2%
2014	-0.7%	+0.7%	-0.7%	+0.8%	+1.3%	+2.3%	+1.0%	+0.9%	-2.2%	+0.8%	-0.2%	-2.9%	+1.1%
2015	+0.3%	+2.0%	+0.3%	+3.5%	+1.6%	-0.2%	-0.8%	-3.6%	-1.1%	+5.5%	-0.2%	-1.0%	+6.1%
2016	-1.5%	+0.2%	+3.6%	+2.2%	+0.6%	+1.8%	+2.9%	+1.8%	+1.6%	+1.5%	-0.2%	+0.6%	+15.9%
2017	+2.8%	+2.6%	+0.7%	+1.6%	-1.9%	-0.3%	+0.9%	+0.7%	+0.7%	+1.7%	-0.4%	+0.6%	+10.1%
2018	+1.8%	-0.6%	-0.3%	-1.0%	-1.2%	-1.7%	+0.7%	-0.2%	-0.2%	-2.5%	+0.1%	+0.1%	-4.9%

[▲] 年化收益率及波动率乃自成立起计。波动率根据标准差计算理论风险之量衡；其数值愈小，反映投资项目之风险愈低；反之亦然。

香港中环皇后大道中九十九号中环中心四十三楼
投资者热线：香港 (852) 2143 0688 | 新加坡 (65) 6718 0380
电邮：fis@vp.com.hk www.valuepartners-group.com

派息记录 - MDis类别¹

类别 ²	每单位派息	年化息率 ³	除息日
P类MDis美元	0.0621	9.3%	31-12-2018
P类MDis港元	0.0622	9.3%	31-12-2018
P类MDis新加坡元对冲	0.0630	8.7%	31-12-2018
A类MDis澳元对冲	0.0609	9.3%	31-12-2018
A类MDis加元对冲	0.0595	9.0%	31-12-2018
A类MDis欧元对冲	0.0482	6.7%	31-12-2018
A类MDis英镑对冲	0.0576	8.4%	31-12-2018
A类MDis纽元对冲	0.0652	9.5%	31-12-2018

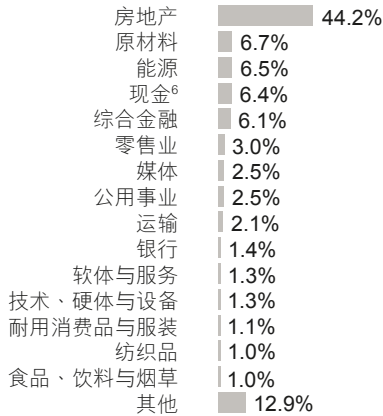
十大持有证券

名称	行业 ⁴	国家	%
Energy Resources LLC Float 09/30/2022	原材料	蒙古	1.9
MNC投资股份有限公司 9% 05/11/2021	媒体	印度尼西亚	1.7
金轮天地控股 8.25% 11/03/2019	房地产	中国/香港	1.5
融创中国控股有限公司 7.35% 07/19/2021	房地产	中国/香港	1.4
宝龙地产控股有限公司 0% 02/11/2019	房地产	中国/香港	1.3
金轮天地控股 7% 01/18/2021	房地产	中国/香港	1.3
宝龙地产控股有限公司 5.95% 07/19/2020	房地产	中国/香港	1.2
熊猫绿色能源集团有限公司 8.25% 01/25/2020	公用事业	中国/香港	1.2
亿达中国控股 6.95% 04/19/2020	房地产	中国/香港	1.2
尚乘集团有限公司 5% 03/21/2019	综合金融	中国/香港	1.2

资产净值及代码

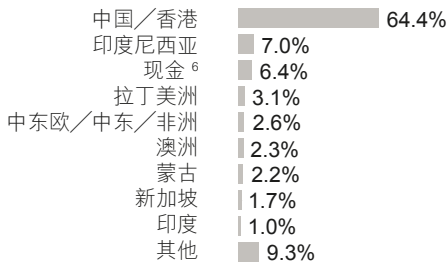
类别 ²	资产净值	ISIN编码	彭博编码
P类Acc 美元	14.88	KYG9319N1097	VPGCPUA KY
P类Acc 港元	14.90	KYG9319N1253	VPGCPHA KY
P类MDis 美元	8.03	KYG9319N1170	VPGPUMD KY
P类MDis 港元	8.05	KYG9319N1337	VPGPHMD KY
P类MDis 新加坡元对冲	8.73	KYG9319N1824	VPPSHMA KY
A类Acc 欧元对冲	9.78	KYG9319N3804	VPGAEMA KY
A类MDis 澳元对冲	7.89	KYG9319N2327	VPGCAUD KY
A类MDis 加元对冲	7.97	KYG9319N2400	VPGCCAD KY
A类MDis 英镑对冲	8.21	KYG9319N3317	VPGCAGH KY
A类MDis 欧元对冲	8.60	KYG9319N3499	VCHAMEH KY
A类MDis 纽元对冲	8.22	KYG9319N2574	VPGCHNZ KY

行业分布^{4,5}



平均存续期	1.3年
最低收益率 ⁷	14.7%
发债人数目	186

地区分布⁵



投资货币分布



信贷质素

BBB	0.1%	投资级别	0.1%
BB	7.2%	高收益	58.2%
B 或以下	51.0%	平均信贷评级 ⁹	B
无评级 ⁸	35.3%		
现金 ⁶	6.4%		

基金资料

基金经理：惠理基金管理香港有限公司
 基础货币：美元
 执行人：HSBC Trustee (Cayman) Limited
 托管人：汇丰机构信托服务(亚洲)有限公司
 成立日期：P类Acc及MDis 美元/港元 - 2012年3月27日
 A类MDis 澳元/加元/纽元 - 2013年9月23日
 P类MDis 新加坡元 - 2014年9月26日
 A类MDis 欧元 - 2015年2月5日
 A类MDis 英镑 - 2015年4月14日
 A类Acc 欧元 - 2018年7月16日
 MDis 一旨在提供每月派息，由基金经理酌情决定

股息政策¹：

基金收费(A类别及P类别)

最低认购金额	80,000港元 / 10,000美元或等值金额
认购费	最高为5%
管理费	每年1.5%
表现费	无
交易日	每日

资深投资成员

主席兼联席首席投资总监：谢清海
 副主席兼联席首席投资总监：苏俊祺
 高级投资总监：洪若甄
 高级投资董事：何民基，CFA
 固定收益投资团队：
 首席投资总监—固定收益投资：叶浩华，CFA
 高级基金经理：胡文倩；严煜稀，CFA, ACCA
 基金经理：金楚泓，CFA

主要奖项



汤森路透透明基金香港年奖2018
 最佳美元高收益债券基金(3年及5年)¹⁰
 ~ 汤森路透
 2018《指标》年度基金大奖(香港)
 (美元高收益)固定收益基金类别：同级最佳奖¹¹
 ~ 《指标》
 2018年度离岸中资基金大奖
 最佳总回报—大中华固定收益基金(3年及5年):
 冠军¹²
 ~ 香港中资基金业协会及彭博

扫描二维码以获取基金文件¹³：



资料来源：汇丰机构信托服务(亚洲)有限公司及彭博资讯。所有资料截至上列月之最后计值日(特别列明除外)，表现以基础货币资产净值计，收益再拨作投资及已扣除所有费用。指数仅供参考之用。
 1. 管理人现计划就基金各派息类别每月宣布及派发等同有关类别单位全数或大部分之净收入的股息，然而并不保证实际派息与否，亦未有设定预期派息率。基金累积股份类别不设派息。基金在支付派息时，可从资本中支付派息。投资者应注意从资本中支付派息时，即表示及相当于从阁下原本投资的金额中，或从该等金额中提取的资本收益中退回或提取部份款项，可能即时导致单位价值下跌。请参阅有关基金之解释备忘录，以了解基金派息政策等详情。
 2. 各对冲单位类别将尽量把基金之基本货币对冲为对冲类别的类别货币。然而，若以基金基本货币量度对冲单位类别表现的波动性，可能较以基金基本货币单位类别为高。澳元对冲、加元对冲、英镑对冲、欧元对冲、纽元对冲及新加坡元对冲单位类别并不适合基本货币并非前述货币的投资者。
 3. 年化息率的计算方法：以MDis类别为基础，(最近一次之股息/除息日的基金资产净值) x 12。投资者应注意，息率数据只属估算并作为参考之用，并不表示本基金的实际表现，亦不保证实际的派息周期及/或金额。
 4. 分类是根据全球行业分类标准。
 5. 投资分布表示净额投资分布(长仓投资减去短仓投资)。由于四舍五入的缘故，分布的总和未必为100%。
 6. 现金表示除现金抵押品及保证金之手头现金净额。
 7. 投资者应注意最低收益率数据仅供参考，并不表示本基金的实际表现或投资者所收取的股息收益，而正收益率亦不代表正回报。
 8. 包括债券，其发行人不寻求信贷评级(大中华区债券14.1%；股票挂钩债券8.4%；其他5.6%；贷款5.0%；蒙古债券2.2%)。
 9. 平均信贷评级的计算方法为对所有信贷评级(即从最高的AAA级到最低的D级)分配一个连续整数，并根据市场价值对债券持有量进行简单的资产加权平均，然后舍入最近的评级。此信贷评级可能基于来自不同机构的债券评级，并用于反映投资组合的相关债券平均信贷评级，而并无考虑到衍生工具和无评级证券。由于债券评级的降幅及违约风险的增幅不成比例，信贷评级的简单加权平均并非对投资组合违约风险的量化基准。
 10. 此奖项根据基金截至2017年底之3年及5年表现厘定。
 11. 此奖项根据截至2018年9月30日之表现厘定。
 12. 此奖项根据基金截至2018年9月30日之3年及5年表现厘定。
 13. 仅供香港投资者使用。
 本文提供之意见纯属惠理基金管理香港有限公司(「惠理香港」)之观点，会因市场及其他情况而改变。以上资料并不构成任何投资建议，亦不应视作投资决策之依据。所有资料是搜集自被认为是可靠的来源，但惠理香港不保证资料的准确性。本文包含之部分陈述可能被视为前瞻性陈述，此等陈述不保证任何将来表现，实际情况或发展可能与该等陈述有重大落差。
 投资涉及风险，基金单位价格可升亦可跌，过往业绩并不表示将来的回报。投资者应参阅有关基金之解释备忘录，以了解基金详情及风险因素。投资者应特别注意投资于大中华市场、非投资级别的债券证券及与特殊目的机构所发行的债券证券所涉及之风险。在决定认购基金之前，您或应咨询财务顾问之意见。如果您选择不咨询财务顾问之意见，则应考虑该基金产品对您是否适合。
 致新加坡投资者：本基金于新加坡登记为限制类计划(Restricted Scheme)，并只发放(i)机构投资者及(ii)根据新加坡证券及期货条例第304及305条所定义的相关人士或发售建议之任何人士。Value Partners Asset Management Singapore Pte Ltd 公司注册编号为200808225G
 本文件并未经香港证券及期货事务监察委员会审阅。刊发：惠理基金管理香港有限公司。