

惠理大中華高收益債券基金

每單位資產淨值：P類別美元累積 -8.39美元 | P類別美元每月分派 -3.23美元
基金資產總值：661.2百萬美元



2022年8月

- 惠理大中華高收益債券基金(「基金」)主要投資於大中華地區內的固定及浮動利率債券，以及其他債務證券(包括可換股債券)。
- 基金可投資於低於投資評級的高收益債券及特殊目的機構所發行的債務證券。因此，基金面對更高的對手方的信貸/無力償債風險及違約風險。
- 基金主要投資於大中華地區，故涉及新興市場風險及集中風險。一般而言，由於與新興市場有關之政治、社會、經濟及監管方面之不明朗因素會造成額外風險，投資於新興市場比投資於發達市場較為波動。若該市場發展形勢出現逆轉，可能會影響基金所投資相關證券的價值。
- 就基金派息單位而言，基金經理目前有意每月分派股息。然而，息率並不保證。派息率並非基金回報之準則。基金在支付派息時，可從資本中支付派息。投資者應注意從資本中支付派息時，即表示及相當於從閣下原本投資的金額中，或從該等金額賺取的資本收益中退回或提取部份款項，可能即時導致基金單位價值下跌。
- 基金可投資於涉及重大風險如交易方違約風險、無力償還或流動性風險的衍生產品，故可能使本基金承受重大損失。
- 閣下不應僅就此文件提供之資料而作出投資決定。請參閱有關基金之解釋備忘錄，以瞭解基金詳情及風險因素。

投資目標

本基金主要透過投資大中華區債務證券為投資者提供資本增值，其中包括但不限於高收益債券、可轉換債券及中國離岸債券。

評論

投資組合回顧：

八月份，市場重燃對美國聯儲局未來激進加息的憂慮，美債孳息曲線上升至3厘以上水平，為2018年以來首次。中國少數房地產開發商成功發行在岸債券，市場對該長期處於掙扎的行業的投資意慾得到提振。月內，高收益債券表現領先，總回報錄得正數，而對利率變動敏感的投資級別債券的回報則處於負值區間。我們對組合策略作出少許變動，但仍繼續主動管理我們所持有的房地產持倉。我們增持具防守性的投資對象，例如如能源及原材料行業。在目前的市場環境下，管理所持有的資產質量及流動性仍然是我們的首要任務。

市場展望：

隨著中共中央政治局即將於今年十月中舉行第二十次全國代表大會，市場焦點將轉向該重大會議上，以從中尋找有關政府對支持中國經濟措施的線索。我們預期市場仍會出現零星波動，並將繼續監察市場及根據市場狀況作出合適行動。

基金成立至今表現



基金表現

	P類別 美元累積	A類別 人民幣對沖累積
年初至今	-33.3%	-32.6%
一個月	+2.3%	+2.2%
一年	-46.3%	-45.2%
三年	-47.4%	-44.5%
五年	-45.0%	-41.0%
成立至今總回報	-16.1%	-19.7%
成立至今年度化收益率 ⁴	-1.7%	-2.9%

本基金 - P類別美元累積：自2013年1月1日至2022年8月31日之按月表現

年度	一月	二月	三月	四月	五月	六月	七月	八月	九月	十月	十一月	十二月	年度表現
2013	+0.0%	+1.3%	-0.6%	+1.4%	-1.1%	-5.0%	+0.5%	-0.8%	+2.6%	+2.1%	+0.2%	+0.9%	+1.2%
2014	-0.7%	+0.7%	-0.7%	+0.8%	+1.3%	+2.3%	+1.0%	+0.9%	-2.2%	+0.8%	-0.2%	-2.9%	+1.1%
2015	+0.3%	+2.0%	+0.3%	+3.5%	+1.6%	-0.2%	-0.8%	-3.6%	-1.1%	+5.5%	-0.2%	-1.0%	+6.1%
2016	-1.5%	+0.2%	+3.6%	+2.2%	+0.6%	+1.8%	+2.9%	+1.8%	+1.6%	+1.5%	-0.2%	+0.6%	+15.9%
2017	+2.8%	+2.6%	+0.7%	+1.6%	-1.9%	-0.3%	+0.9%	+0.7%	+0.7%	+1.7%	-0.4%	+0.6%	+10.1%
2018	+1.8%	-0.6%	-0.3%	-1.0%	-1.2%	-1.7%	+0.7%	-0.2%	-0.2%	-2.5%	+0.1%	+0.1%	-4.9%
2019	+2.5%	+1.5%	+3.0%	+0.3%	-0.4%	+1.1%	+0.4%	-1.4%	-0.4%	+1.1%	+0.4%	+0.9%	+9.4%
2020	+0.8%	+0.2%	-15.1%	+3.2%	+2.1%	+3.2%	+1.5%	+1.0%	-1.3%	+0.7%	+1.9%	+3.0%	-0.3%
2021	-0.7%	-0.1%	-1.0%	+0.0%	+0.1%	-0.7%	-2.4%	+1.1%	-5.6%	-8.1%	-4.9%	-2.3%	-22.5%
2022(年初至今)	-4.0%	-7.2%	-9.5%	+0.6%	-6.3%	-10.5%	-4.2%	+2.3%					-33.3%

⁴ 年度化收益率是基於發布的資產淨值自基金成立日計算。

資產淨值及代碼

類別 ¹	資產淨值	ISIN編碼	彭博資訊編碼
P類別美元累積	8.39	KYG9319N1097	VPGPCUA KY
P類別港元累積	8.41	KYG9319N1253	VPGPCPH KY
P類別美元每月分派	3.23	KYG9319N1170	VPGPUMD KY
P類別港元每月分派	3.25	KYG9319N1337	VPGPMD KY
P類別新加坡元對沖每月分派	3.49	KYG9319N1824	VPPSHMA KY
A類別歐元對沖累積	5.13	KYG9319N3804	VPGAEHA KY
A類別澳元對沖每月分派	3.09	KYG9319N2327	VPGCAUD KY
A類別加元對沖每月分派	3.18	KYG9319N2400	VPGCCAD KY
A類別英鎊對沖每月分派	3.25	KYG9319N3317	VPGCAGH KY
A類別歐元對沖每月分派	3.42	KYG9319N3499	VCHAMEH KY
A類別紐元對沖每月分派	3.25	KYG9319N2574	VPGCHNZ KY
A類別人民幣對沖累積	8.03	KYG9319N2814	VPGCAHR KY
A類別人民幣對沖每月分派	3.70	KYG9319N3077	VPGCRMB KY
A類別人民幣每月分派	3.59	KYG9319N3150	VPGCMDR KY

派息記錄 - 每月分派類別²

類別 ¹	每單位派息	年率化息率 ³	除息日
P類別美元每月分派	0.0303	11.3%	31-8-2022
P類別港元每月分派	0.0303	11.2%	31-8-2022
P類別新加坡元對沖每月分派	0.0325	11.2%	31-8-2022
A類別澳元對沖每月分派	0.0295	11.5%	31-8-2022
A類別加元對沖每月分派	0.0295	11.1%	31-8-2022
A類別歐元對沖每月分派	0.0251	8.8%	31-8-2022
A類別英鎊對沖每月分派	0.0300	11.1%	31-8-2022
A類別紐元對沖每月分派	0.0317	11.7%	31-8-2022
A類別人民幣對沖每月分派	0.0348	11.3%	31-8-2022
A類別人民幣每月分派	0.0369	12.3%	31-8-2022


最大持倉 4

名稱	行業 5	國家/地區	%
協鑫新能源控股有限公司 10% 01/30/2024	公用事業	中國/香港	4.9
Mongolian Mining Corp/ Energy Resources LLC 9.25% 04/15/2024	原材料	蒙古	3.8
一嗨汽車租賃有限公司 7.75% 11/14/2024	運輸	中國/香港	2.9
中國宏橋集團有限公司 6.25% 06/08/2024	原材料	中國/香港	2.7
Alam Sutera Realty Tbk PT 6.25% 11/02/2025	房地產	印尼	2.3
Vedanta Resources Finance II PLC 13.875% 01/21/2024	原材料	印度	1.7
Indika Energy Capital IV Pte Ltd 8.25% 10/22/2025	能源	印尼	1.6
新濠影匯有限公司 7% 02/15/2027	消費者服務	澳門	1.5
一嗨汽車租賃有限公司 7% 09/21/2026	運輸	中國/香港	1.5
中油燃氣集團有限公司 4.7% 06/30/2026	公用事業	中國/香港	1.5

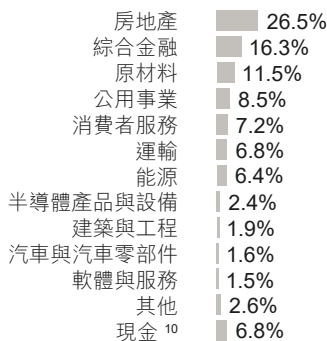
投資組合特色

	P類別 美元累積	A類別 人民幣對沖累積
年度化波幅率(三年) 6	14.8%	14.8%
加權修正期限 7		1.9年
最低收益率 8		36.7%
發債人數目		102

地區分佈 9




行業分佈 5,9



信貸評級 11

A	0.9%	投資級別	6.2%
BBB	5.3%	高收益	55.6%
BB	25.3%	平均信貸評級 13	B+
B 或以下	30.3%		
無評級 12	31.4%		
現金 10	6.8%		

投資貨幣分佈



基金資料

基金經理：惠理基金管理香港有限公司
 基礎貨幣：美元
 執行人：HSBC Trustee (Cayman) Limited
 託管人：滙豐機構信託服務(亞洲)有限公司
 成立日期：P類別美元/港元累積及每月分派—2012年3月27日
 A類別澳元/加元/紐元對沖每月分派—2013年9月23日
 P類別新加坡元對沖每月分派—2014年9月26日
 A類別歐元對沖每月分派—2015年2月5日
 A類別英鎊對沖每月分派—2015年4月14日
 A類別歐元對沖累積—2018年7月16日
 A類別人民幣對沖累積及每月分派—2022年4月11日
 A類別人民幣每月分派—2022年4月11日
 股息政策 2：每月分派—旨在提供每月派息，由基金經理酌情決定

基金收費

	A類別及P類別	A類別人民幣
最低認購金額	80,000港元/10,000美元 或等值金額	60,000人民幣
最低繼後認購額	40,000港元/5,000美元 或等值金額	30,000人民幣
認購費	最高為5%	
管理費	每年1.5%	
表現費	無	
交易日	每日	

資深投資成員

聯席主席兼聯席首席投資總監：謝清海；蘇俊祺
 高級投資董事：何民基，CFA；洪若甄
 固定收益投資團隊：
 首席投資總監—固定收益投資：葉浩華，CFA
 信貸投資研究及策略主管：何嘉寶
 基金經理：李曉丹

主要獎項



- 最佳基金機構—高收益債券 14
~ Asian Private Banker—2021年資產管理卓越大獎
- 最佳總回報—大中華固定收益(五年期, 冠軍) 15
~ 香港中資基金業協會及彭博—2020年離岸中資基金大獎
- 最佳高收益美元債(五年期) 16
~ Refinitiv理柏基金香港年獎2020



掃描二維碼 17：

基金文件 投資者通告

資料來源：滙豐機構信託服務(亞洲)有限公司及彭博資訊。所有資料截至上列月之最後計值日(特別列明除外)，表現以基礎貨幣資產淨值計，收益再撥作投資及已扣除所有費用。指數僅供參考之用。欲索取投資組合的披露政策，請電郵至 fis@vp.com.hk 聯絡基金經理。

1. 各對沖單位類別將盡量把基金之基礎貨幣就各對沖類別作對沖安排。然而，若以基金基礎貨幣來衡量對沖單位類別表現的波動性，其可能較基金基礎貨幣單位類別為高。對沖單位類別可能適合欲減低其所選擇之貨幣與基金基礎貨幣之間匯率變動之影響的投資者。2. 管理人現計劃就基金各派息類別每月宣佈及派發等項有關類別單位全數或大部分之淨收入的股息，然而並不保證實際派息與否，亦未有設定預期派息率。基金累積股份類別不設派息。基金在支付派息時，可從資本中支付派息。投資者應注意從資本中支付派息時，即表示及相當於從閣下原本投資的金額中，或從該等金額賺取的資本收益中退回或提取部份款項，可能即時導致單位價值下跌。請參閱有關基金之解釋備忘錄，以了解基金派息政策等詳情。3. 年率化息率的計算方法：以每月分派類別為基礎(最近一次之股息/除息日的基金資產淨值) x 12。投資者應注意，息率數據只屬估算並作參考之用，並不表示本基金的實際表現，亦不保證實際的派息週期及/或金額。4. 最高持股只列出債務證券，包括可轉換債券。5. 分期是根據全球行業分類標準。6. 波幅是基於過去三年的每月回報，根據標準差計算理論風險之量衡。7. 修正期限指某種證券於季息率出現某一變動時所錄得的價格變動百分比。加權修正期限乃證券組合參照成份證券市場價值加權計算的平均修正期限。8. 投資者應注意最低收益率數據僅供參考，並不表示本基金的實際表現或投資者所收取的股息收益；而正收益率亦不代表正回報。9. 投資分佈表示淨額投資分佈(長倉投資減去短倉投資)。衍生工具，如指數期貨，是根據損益計算(而非名義持倉)。10. 現金包括應收款項和應付款項(現金抵押品及保證金除外)。11. 信貸評級採用由三間主要外部評級機構(標準普爾、穆迪或惠譽)的其中最高信用評級。發行人評級可用於未評級證券。12. 包括債券，其發行人不尋求信貸評級(大中華區債券13.6%；其他9.2%；股票為鈞債券8.6%)。13. 加權平均信貸評級乃以投資組合內每種債券的信貸評級的加權平均水平推算。發行人評級可用於未評級證券。平均信貸評級之計算方法為對所有信貸評級(即從最高的AAA級到最低的D級)分配一個連續整數，並根據市場價值對證券持有量進行簡單的資產加權平均，然後舍入最近的評級。由於債券評級的降幅及違約風險的增幅不成比例，信貸評級的簡單加權平均值並非對投資組合違約風險的量化基準。14. 每個獎項的評審準則均基於三個加權標準，而另一項加權標準則按私人銀行基金決策人之意見。評審權重包括產品表現(30%)，資產部署(20%)，服務能力/質量(20%)及基金決策人反饋(30%)。15. 有關獎項表彰由CAMAFK會員發行的中大華區固定收益基金之中表現最優秀基金，該等基金需具備至少一年的業績，截至2020年9月30日。彭博使用calcroute field "RT095-Custom Total Return Holding Period" 計算各合格基金的1年、3年和5年總回報。16. 獎項以截至2019年12月31日之表現計算。17. 僅供香港投資者使用。
 本文提供之意見純屬惠理基金管理香港有限公司(「惠理香港」)之觀點，會因市場及其他情況而改變。以上資料並不構成任何投資建議，亦不應視作投資決策之依據。所有資料是搜集自被認為是可靠的來源，但惠理香港不保證資料的準確性。本文包含之部分陳述可能視為前瞻性陳述，此等陳述不保證任何將來表現，實際情況或發展可能與該等陳述有重大落差。
 投資涉及風險，基金單位價格可升亦可跌，過往業績並不表示將來的回報。投資者應參閱有關基金之解釋備忘錄，以了解基金詳情及風險因素。投資者應特別注意投資於大中華市場、非投資級別及未評級的債務證券及特殊目的機構所發行的債務證券所涉之風險。在決定認購基金之前，您或應徵詢財務顧問之意見。如果您選擇不徵詢財務顧問之意見，則應考慮該基金產品對您是否適合。
 致新加坡投資者：本基金於新加坡登記為限制類計劃(Restricted Scheme)，並只發給(i)機構投資者及(ii)根據新加坡證券及期貨條例第304及305條所定義的相關人士或發售建議之任何人士。Value Partners Asset Management Singapore Pte Ltd 公司註冊編號為200808225G。本宣傳文件並未經新加坡金融管理局審閱。
 本文件並未經香港證券及期貨事務監察委員會審閱。刊發人：惠理基金管理香港有限公司。