

- 惠理大中華高收益債券基金(「基金」)主要投資於大中華地區內的固定及浮動利率債券，以及其他債務證券(包括可換股債券)。
- 基金可投資於低於投資評級的高收益債券及特殊目的機構所發行的債務證券。因此，基金面對更高的對手方的信貸/無力償債風險及違約風險。
- 基金主要投資於大中華地區，故涉及新興市場風險及集中風險。一般而言，由於與新興市場有關之政治、社會、經濟及監管方面之不明朗因素會造成額外風險，投資於新興市場比投資於發達市場較為波動。若該市場發展形勢出現逆轉，可能會影響基金所投資相關證券的價值。
- 就基金派息單位而言，基金經理目前有意每月分派股息。然而，息率並不保證。派息率並非基金回報之準則。基金在支付派息時，可從資本中支付派息。投資者應注意從資本中支付派息時，即表示及相當於從閣下原本投資的金額中，或從該等金額賺取的資本收益中退回或提取部份款項，可能即時導致基金單位價值下跌。
- 基金可投資於涉及重大風險如交易方違約風險、無力償還或流動性風險的衍生產品，故可能使本基金承受重大損失。
- 閣下不應僅就此文件提供之資料而作出投資決定。請參閱有關基金之解釋備忘錄，以瞭解基金詳情及風險因素。

投資目標

本基金主要透過投資大中華區債務證券為投資者提供資本增值，其中包括但不限於高收益債券、可轉換債券及中國離岸債券。

評論

投資組合回顧：

亞洲債券市場在中國貿易衝突及美國加息步伐憂慮等不利事件的持續衝擊下在2018年錄得負增長。越趨保守的投資取向促使資金流向美國國債、美金及日圓等避險資產，從而導致高級別債券跑贏高收益債券。此外，大部份風險資產(股票、債券、商品及外匯等)亦在2018年表現受壓。

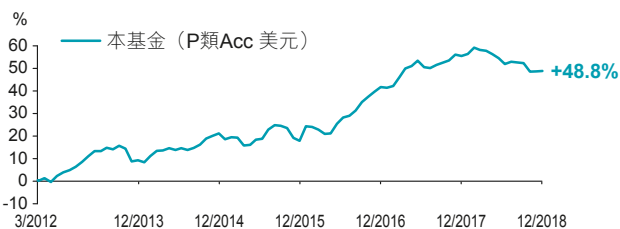
投資組合月內變化不大，而市場整體流動性也因為接近年底的關係而下降。雖然2018年投資市場動蕩不斷，不過本基金的資產管理規模仍然較2017年大幅上升，基金的發展令人鼓舞。

展望：

亞洲債券價格依然處於歷史水平較低位置，而撇除環球金融風暴及歐洲債務危機當時的市況不談，亞洲債券市場本身的收益率差也是近10年的最大距離。此外，該區域的高收益債券平均收益率比美國高收益債券高出約300基點一是繼2014-2015的最大差距。

亞洲債券現時整體價格吸引，我們會繼續在中美貿易衝突、中國宏觀政策調整、美國加息步伐及其他地緣政治事件等不穩定因素所構成的大環境下尋找風險回報吸引的機會。

基金成立至今表現



基金表現

	本基金 (P類Acc美元)
一個月	+0.1%
年初至今	-4.9%
一年	-4.9%
三年	+21.4%
五年	+30.2%
成立至今	+48.8%
年度化收益率 [▲]	+6.1%
年度化波幅率 [▲]	5.8%

本基金 – P類Acc美元：自2012年3月27日至2018年12月31日之按月表現

年度	一月	二月	三月	四月	五月	六月	七月	八月	九月	十月	十一月	十二月	年度表現
2012	不適用	不適用	-0.3%	+1.2%	-1.7%	+2.7%	+1.6%	+1.0%	+1.4%	+2.1%	+2.3%	+2.1%	+13.0%
2013	+0.0%	+1.3%	-0.6%	+1.4%	-1.1%	-5.0%	+0.5%	-0.8%	+2.6%	+2.1%	+0.2%	+0.9%	+1.2%
2014	-0.7%	+0.7%	-0.7%	+0.8%	+1.3%	+2.3%	+1.0%	+0.9%	-2.2%	+0.8%	-0.2%	-2.9%	+1.1%
2015	+0.3%	+2.0%	+0.3%	+3.5%	+1.6%	-0.2%	-0.8%	-3.6%	-1.1%	+5.5%	-0.2%	-1.0%	+6.1%
2016	-1.5%	+0.2%	+3.6%	+2.2%	+0.6%	+1.8%	+2.9%	+1.8%	+1.6%	+1.5%	-0.2%	+0.6%	+15.9%
2017	+2.8%	+2.6%	+0.7%	+1.6%	-1.9%	-0.3%	+0.9%	+0.7%	+0.7%	+1.7%	-0.4%	+0.6%	+10.1%
2018	+1.8%	-0.6%	-0.3%	-1.0%	-1.2%	-1.7%	+0.7%	-0.2%	-0.2%	-2.5%	+0.1%	+0.1%	-4.9%

[▲] 年度化收益率及波幅率乃自成立起計。波幅為根據標準差計算理論風險之量衡；其數值愈小，反映投資項目之風險愈低；反之亦然。

派息記錄 – MDis類別¹

類別 ²	每單位派息	年率化息率 ³	除息日
P類MDis美元	0.0621	9.3%	31-12-2018
P類MDis港元	0.0622	9.3%	31-12-2018
P類MDis新加坡元對沖	0.0630	8.7%	31-12-2018
A類MDis澳元對沖	0.0609	9.3%	31-12-2018
A類MDis加元對沖	0.0595	9.0%	31-12-2018
A類MDis歐元對沖	0.0482	6.7%	31-12-2018
A類MDis英鎊對沖	0.0576	8.4%	31-12-2018
A類MDis紐元對沖	0.0652	9.5%	31-12-2018

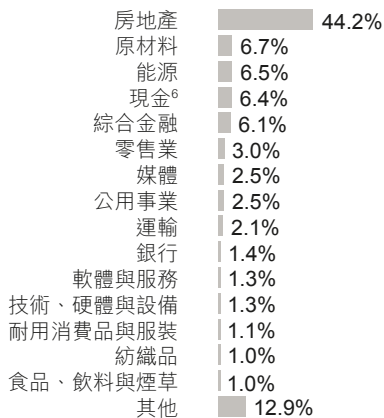
十大持有證券

名稱	行業 ⁴	國家	%
Energy Resources LLC Float 09/30/2022	原材料	蒙古	1.9
MNC投資股份有限公司 9% 05/11/2021	媒體	印度尼西亞	1.7
金輪天地控股 8.25% 11/03/2019	房地產	中國/香港	1.5
融創中國控股有限公司 7.35% 07/19/2021	房地產	中國/香港	1.4
寶龍地產控股有限公司 0% 02/11/2019	房地產	中國/香港	1.3
金輪天地控股 7% 01/18/2021	房地產	中國/香港	1.3
寶龍地產控股有限公司 5.95% 07/19/2020	房地產	中國/香港	1.2
熊貓綠色能源集團有限公司 8.25% 01/25/2020	公用事業	中國/香港	1.2
億達中國控股 6.95% 04/19/2020	房地產	中國/香港	1.2
尚乘集團有限公司 5% 03/21/2019	綜合金融	中國/香港	1.2

資產淨值及代碼

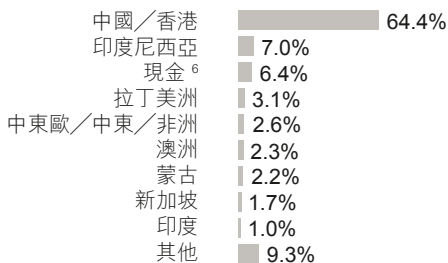
類別 ²	資產淨值	ISIN編碼	彭博編碼
P類Acc 美元	14.88	KYG9319N1097	VPGPCUA KY
P類Acc 港元	14.90	KYG9319N1253	VPGPCPA KY
P類MDis 美元	8.03	KYG9319N1170	VPGPUMD KY
P類MDis 港元	8.05	KYG9319N1337	VPGPMD KY
P類MDis 新加坡元對沖	8.73	KYG9319N1824	VPPSHMA KY
A類Acc 歐元對沖	9.78	KYG9319N3804	VPGAEHA KY
A類MDis 澳元對沖	7.89	KYG9319N2327	VPGCAUD KY
A類MDis 加元對沖	7.97	KYG9319N2400	VPGCCAD KY
A類MDis 英鎊對沖	8.21	KYG9319N3317	VPGCAGH KY
A類MDis 歐元對沖	8.60	KYG9319N3499	VCHAMEH KY
A類MDis 紐元對沖	8.22	KYG9319N2574	VPGCHNZ KY

行業分佈^{4,5}



平均存續期	1.3年
最低收益率 ⁷	14.7%
發行人數目	186

地區分佈⁵



投資貨幣分佈



信貸質素

BBB	0.1%	投資級別	0.1%
BB	7.2%	高收益	58.2%
B 或以下	51.0%	平均信貸評級 ⁹	B
無評級 ⁸	35.3%		
現金 ⁶	6.4%		

基金資料

基金經理：惠理基金管理香港有限公司
 基礎貨幣：美元
 執行人：HSBC Trustee (Cayman) Limited
 託管人：滙豐機構信託服務(亞洲)有限公司
 成立日期：P類Acc及MDis 美元/港元 - 2012年3月27日
 A類MDis 澳元/加元/紐元 - 2013年9月23日
 P類MDis 新加坡元 - 2014年9月26日
 A類MDis 歐元 - 2015年2月5日
 A類MDis 英鎊 - 2015年4月14日
 A類Acc 歐元 - 2018年7月16日
 MDis 一旨在提供每月派息，由基金經理酌情決定

股息政策¹：

基金收費(A類別及P類別)

最低認購金額	80,000港元 / 10,000美元或等值金額
認購費	最高為5%
管理費	每年1.5%
表現費	無
交易日	每日

資深投資成員

主席兼聯席首席投資總監：謝清海
 副主席兼聯席首席投資總監：蘇俊祺
 副投資總監：洪若甄
 高級投資董事：何民基，CFA
 固定收益投資團隊：
 首席投資總監 - 固定收益投資：葉浩華，CFA
 高級基金經理：胡文倩；嚴煜稀，CFA, ACCA
 基金經理：金楚泓，CFA

主要獎項



湯森路透理柏基金香港年獎2018
 最佳美元高收益債券基金(3年及5年)¹⁰
 ~ 湯森路透

2018《指標》年度基金大獎(香港)
 (美元高收益)固定收益基金類別：同級最佳獎¹¹
 ~ 《指標》

2018年度離岸中資基金大獎
 最佳總回報 - 大中華固定收益基金(3年及5年)：
 冠軍¹²
 ~ 香港中資基金業協會及彭博

掃瞄二維碼以獲取基金文件¹³：



資料來源：滙豐機構信託服務(亞洲)有限公司及彭博資訊。所有資料截至上列月之最後計值日(特別列明除外)，表現以基礎貨幣資產淨值計，收益再撥作投資及已扣除所有費用。指數僅供參考之用。
 1. 管理人現計劃就基金各派息類別每月宣佈及派發等項有關類別單位全數或大部分之淨收入的股息，然而並不保證實際派息與否，亦未有設定預期派息率。基金累積股份類別不設派息。基金在支付派息時，可從資本中支付派息。投資者應注意從資本中支付派息時，即表示及相當於從閣下原本投資的金額中，或從該等金額賺取的資本收益中退回或提取部份款項，可能即時導致單位價值下跌。請參閱有關基金之解釋備忘錄，以了解基金派息政策等詳情。
 2. 各對沖單位類別將產量把基金之基本貨幣對沖為對沖類別的類別貨幣。然而，若以基金基本貨幣對沖單位類別表現的波動性，可能較以基金基本貨幣單位類別為高。澳元對沖、加元對沖、英鎊對沖、歐元對沖、紐元對沖及新加坡元對沖單位類別並不適合基本貨幣並非前述貨幣的投資者。
 3. 年率化息率的計算方法：以MDis類別為基礎，(最近一次之股息/除息日的基金資產淨值) x 12。投資者應注意，息率數據只屬估算並非參考之用，並不表示本基金的實際表現，亦不保證實際的派息週期及/或金額。
 4. 分類是根據全球行業分類標準。
 5. 投資分佈表示淨額投資分佈(長倉投資減去短倉投資)。由於四捨五入的原故，分佈的總和未必為100%。
 6. 現金表示除現金抵押品及保證金之手頭現金淨額。
 7. 投資者應注意最低收益率數據僅供參考，並不表示本基金的實際表現或投資者所收取的股息收益，而正收益率亦不代表回報。
 8. 包括債券，其發行人不尋求信貸評級(大中華區債券14.1%；股票掛鈎債券8.4%；其他5.6%；貸款5.0%；蒙古債券2.2%)。
 9. 平均信貸評級的計算方法為對所有信貸評級(即從最高的AAA級到最低的D級)分配一個連續整數，並根據市場價值對債券持有量進行簡單的資產加權平均，然後舍入最近的評級。此信貸評級可能基於來自不同機構的債券評級，並用於反映投資組合的相關債券平均信貸評級，而並無考慮到衍生工具和無評級證券。由於債券評級的降級及違約風險的增幅不成比例，信貸評級的簡單加權平均並非對投資組合違約風險的量化標準。
 10. 此獎項根據基金截至2017年底之3年及5年表現釐定。
 11. 此獎項根據截至2018年9月30日之表現釐定。
 12. 此獎項根據基金截至2018年9月30日之3年及5年表現釐定。
 13. 僅供香港投資者使用。

本文提供之意見純屬惠理基金管理香港有限公司(「惠理香港」)之觀點，會因市場及其他情況而改變。以上資料並不構成任何投資建議，亦不應視作投資決策之依據。所有資料是搜集自被認為是可靠的來源，但惠理香港不保證資料的準確性。本文包含之部分陳述可能被視為前瞻性陳述，此等陳述不保證任何將來表現，實際情況或發展可能與該等陳述有重大落差。
 投資涉及風險，基金單位價格可升亦可跌，過往業績並不表示將來的回報。投資者應參閱有關基金之解釋備忘錄，以了解基金詳情及風險因素，投資者應特別注意投資於大中華市場、非投資級別的債務證券及特殊目的機構所發行的債務證券所涉及之風險。在決定認購基金之前，您或應徵詢財務顧問之意見。如果您選擇不徵詢財務顧問之意見，則應考慮該基金產品對您是否適合。
 致新加坡投資者：本基金於新加坡登記為限制類計劃(Restricted Scheme)，並只發給(i)機構投資者及(ii)根據新加坡證券及期貨條例第304及305條所定義的相關人士或發售建議之任何人士。Value Partners Asset Management Singapore Pte Ltd 公司註冊編號為200808225G
 本文件並未經香港證券及期貨事務監察委員會審閱。刊發人：惠理基金管理香港有限公司。