

每单位资产净值：A单位 - 348.10美元 | B单位 - 154.32美元 | C单位 - 19.38美元
 基金资产总值：1,119.6百万美元

★★★
 晨星评级™
 截至31-01-2020

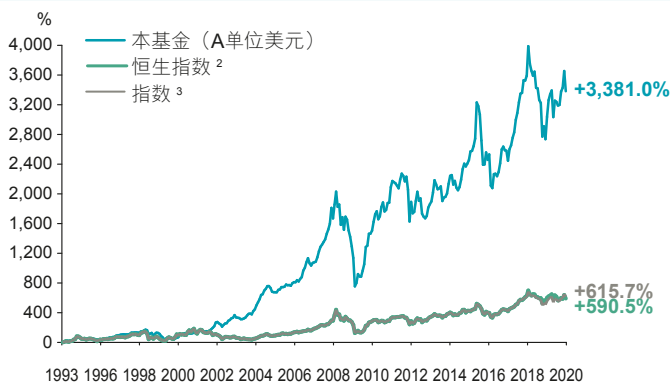
2020年1月

- 惠理价值基金(「基金」)主要投资于亚太区股票，尤其著重大中华地区。
- 基金投资于中国相关公司及新兴市场，故涉及一般不会在发达市场出现之风险，包括较高政治、税务、经济、外汇、流动性及监管风险。
- 由于基金集中投资于亚太区，尤其中国相关公司，故亦需承受投资集中风险。基金之价值或会巨幅波动及可于短时间内大幅下滑。阁下可能损失投资的全部价值。
- 基金可投资于衍生工具，该投资工具可涉及重大风险，例如交易对手违约、破产或流动性风险，有可能引致基金蒙受严重损失。
- 就派息单位而言，基金经理目前有意每月分派股息。然而，息率并不保证。派息率并非基金回报之准则。基金在支付派息时，可从资本中支付派息。投资者应注意从资本中支付派息时，即表示及相当于从阁下原本投资的金额中，或从该等金额赚取的资本收益中退回或提取部份款项，可能即时导致单位价值下跌。
- 阁下不应就此文件提供之资料而作出投资决定。请参阅有关基金之解释备忘录，以了解基金详情及风险因素。

投资目标

本基金旨在从基本因素分析具升值潜质的投资项目，挑选其市值相对其内在价值而言有重大折让的股票，从而达成持续理想回报。本基金将会集中投资亚太区股市(尤其大中华地区)，但并无地域性、领域性或行业性比重限制。

基金成立至今表现



资产净值及代码

类别 ⁴	资产净值	ISIN编码	彭博资讯编码
A单位 美元	348.10	HK0000264868	VLPARAI HK
B单位 美元	154.32	HK0000264876	VLPARBI HK
C单位 美元	19.38	HK0000264884	VLPARCI HK
C单位 港元 ⁵	150.5429	HK0000264884	VLPARCI HK
C单位 人民币	13.93	HK0000264926	VLCHCRM HK
C单位 澳元对冲	15.66	HK0000264892	VLCHAUD HK
C单位 加元对冲	15.35	HK0000264900	VLCHCAD HK
C单位 港元对冲	13.01	HK0000264934	VLCHCHH HK
C单位 纽元对冲	16.33	HK0000264918	VLCHNZD HK
C单位 人民币对冲	13.42	HK0000264942	VLCHCRH HK
C单位 每月分派美元	8.76	HK0000360880	VLCCMDU HK
C单位 每月分派港元	8.68	HK0000360898	VLCCMDH HK
C单位 每月分派人民币	8.99	HK0000362241	VLCCMDR HK
C单位 每月分派人民币对冲	8.57	HK0000362258	VLCCMRH HK

本基金 - A单位美元：自2009年1月1日至2020年1月31日之按月表现

年度	一月	二月	三月	四月	五月	六月	七月	八月	九月	十月	十一月	十二月	年度表现
2009	-3.2%	-0.2%	+8.2%	+8.2%	+20.1%	+1.3%	+11.5%	+0.1%	+2.5%	+7.5%	+5.9%	+2.2%	+82.9%
2010	-5.8%	+2.2%	+7.1%	+3.1%	-6.1%	+1.1%	+5.0%	+0.2%	+10.5%	+3.8%	-0.7%	-0.7%	+20.2%
2011	-1.5%	-1.6%	+5.4%	+3.5%	-1.3%	-3.2%	+2.8%	-7.5%	-19.8%	+15.3%	-7.8%	+1.0%	-17.2%
2012	+7.8%	+6.3%	-5.7%	+1.6%	-10.2%	-2.1%	-1.3%	+1.7%	+6.4%	+2.3%	+1.9%	+5.9%	+14.0%
2013	+7.9%	-2.5%	-2.9%	+0.6%	+1.2%	-9.0%	+2.3%	+0.5%	+2.2%	+6.2%	+4.8%	+0.4%	+11.2%
2014	-5.5%	+2.3%	-4.0%	-1.6%	+2.0%	+4.6%	+6.2%	+3.0%	-1.5%	+1.6%	+1.9%	+4.6%	+13.5%
2015	+0.3%	+2.4%	+3.7%	+17.1%	-1.5%	-3.5%	-11.0%	-11.6%	+0.2%	+6.5%	-3.8%	+2.9%	-1.5%
2016	-15.9%	-1.5%	+8.7%	+0.2%	-1.4%	+2.4%	+5.0%	+7.4%	+1.4%	-1.8%	-0.2%	-5.0%	-3.2%
2017	+6.1%	+1.9%	+3.7%	+2.6%	+5.7%	+3.0%	+4.5%	+3.5%	+0.3%	+4.9%	-0.1%	+1.8%	+44.9%
2018	+10.8%	-5.7%	-2.5%	-1.8%	+1.5%	-5.8%	-0.2%	-4.4%	-1.1%	-13.7%	+4.8%	-5.8%	-23.1%
2019	+10.6%	+7.2%	+2.4%	+1.5%	-10.3%	+7.1%	-0.5%	-1.5%	+0.3%	+5.5%	+1.4%	+6.4%	+32.4%
2020(年初至今)	-7.3%												-7.3%

⁴ 年化收益率及波动率是基于发布的资产净值自基金成立日计算。波动率是根据标准差计算理论风险之量衡；其数值愈小，反映投资项目之风险愈低；反之亦然。

基金表现

	A单位 美元	B单位 美元	C单位 美元	恒生指数 ²	指数 ³
一个月	-7.3%	-7.3%	-7.3%	-6.3%	-4.7%
年初至今	-7.3%	-7.3%	-7.3%	-6.3%	-4.7%
一年	+11.0%	+10.5%	+10.6%	-1.4%	+8.8%
三年	+28.8%	+27.0%	+26.3%	+25.5%	+30.1%
五年	+30.0%	+26.8%	+26.3%	+28.5%	+33.2%
成立至今	+3,381.0%	+1,443.2%	+93.8%	+590.5%	+615.7%
年化收益率 ⁴	+14.1%	+12.2%	+6.6%	+7.5%	+7.6%
年化波动率 ⁴	21.6%	22.3%	19.8%	25.5%	25.5%

基金按年表现 (自2009年至2020年)

	A单位 美元	B单位 美元	C单位 美元
2009	+82.9%	+82.0%	+7.7% ⁶
2010	+20.2%	+19.6%	+21.2%
2011	-17.2%	-17.6%	-17.6%
2012	+14.0%	+13.4%	+13.4%
2013	+11.2%	+10.6%	+10.8%
2014	+13.5%	+13.0%	+13.3%
2015	-1.5%	-2.0%	-2.0%
2016	-3.2%	-3.7%	-3.7%
2017	+44.9%	+44.1%	+43.3%
2018	-23.1%	-23.5%	-23.5%
2019	+32.4%	+31.7%	+31.9%
2020(年初至今)	-7.3%	-7.3%	-7.3%

派息记录 - C单位 每月分派⁷

类别 ⁴	每单位派息 ⁸	年率化息率 ⁹	除息日
C单位 每月分派美元	0.0286	3.9%	31-1-2020
C单位 每月分派港元	0.0286	4.0%	31-1-2020
C单位 每月分派人民币	0.0299	4.0%	31-1-2020
C单位 每月分派人民币对冲	0.0324	4.5%	31-1-2020

最大持仓

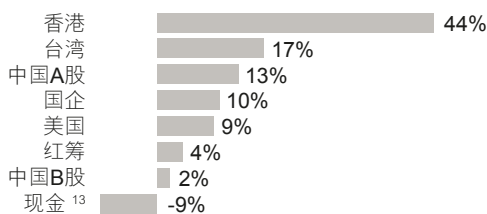
股票名称	行业 ¹⁰	% ¹²
美团点评	零售业	9.4
阿里巴巴集团控股有限公司	零售业	9.0
贵州茅台酒股份有限公司	食品、饮料与烟草	5.6
台湾积体电路制造股份有限公司	半导体和半导体设备	5.3
大立光电股份有限公司	技术、硬件和设备	3.7
上海实业环境控股有限公司	公用事业	3.6
创科实业有限公司	资本品	3.4
中国建设银行股份有限公司	银行	3.3
珠海格力电器股份有限公司	耐用消费品与服装	3.0
联发科技股份有限公司	半导体和半导体设备	2.7

这等股份占本基金资产总值49%¹²。

投资组合特色

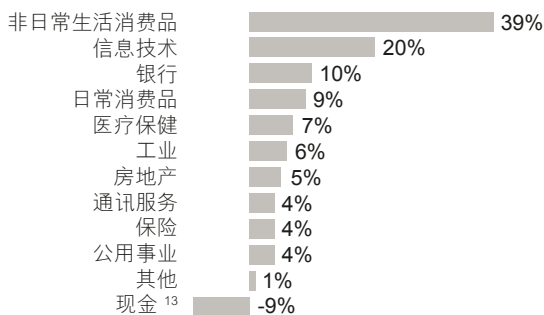
截至2020年1月31日	2020 ¹¹
市盈率	11.6倍
市帐率	1.3倍
组合收益率	3.5%

组合(上市)地区分布¹²



短仓包括：香港，-5.7%及国企，-5.0%。

组合行业分布^{10, 12}



总短仓投资比重为 -10.7%。

短仓包括：指数期货，-10.0%及医疗保健，-0.7%。

基金资料

基金经理：惠理基金管理香港有限公司
 基础货币：美元
 信托人：汇丰机构信托服务(亚洲)有限公司
 保管人：汇丰机构信托服务(亚洲)有限公司
 成立日期：A单位 美元 - 1993年4月1日
 B单位 美元 - 1996年5月15日
 C单位 美元 - 2009年10月15日
 C单位 澳元 / 加元 / 纽元对冲 - 2014年3月17日
 C单位 人民币对冲 - 2015年10月28日
 C单位 港元对冲 - 2015年11月30日
 C单位 人民币 - 2015年12月1日
 C单位 每月分派美元 - 2017年10月16日
 C单位 每月分派港元 - 2017年10月16日
 C单位 每月分派人民币 - 2017年10月16日
 C单位 每月分派人民币对冲 - 2017年10月16日
 C单位 每月分派一旨在提供每月派息，由基金经理酌情决定

不论投资者持有的是A、B或C单位，他们均投资在同一基金。由2002年4月12日及2009年10月15日起，本基金已停止发行A及B单位，目前只提供C单位认购。

基金收费

	A单位	B单位	C单位
最低认购金额	不接受认购	不接受认购	10,000美元或等值金额
最低继续认购额	不适用	不适用	5,000美元或等值金额
认购费用	不接受认购	不接受认购	最高为5%
管理费用	每年0.75%	每年1.25%	每年1.25%
表现费用 ¹⁴	15%以新高价计算		
赎回费用	不适用		
交易日	每日基金赎回	每日基金赎回	每日

资深投资成员

联席主席兼联席首席投资总监：谢清海；苏俊祺
 副投资总监：洪若甄
 高级投资董事：何民基，CFA
 投资董事：锤民颖；于霄，CFA；余小波
 高级基金经理：陈子栋，CFA；锤慧欣，CFA；何佩诗；夏菁；李多恩，CFA，CAIA；罗景，CFA；徐福宏；余俊俊

公司主要奖项



2018《指标》年度基金大奖(香港)
 亚洲(日本除外)股票基金公司：同级最佳奖¹⁵
 ~《指标》

I&M专业投资大奖颁奖典礼2018
 离岸中国股票基金公司(10年)¹⁶
 ~ 投资洞见与委托

上市公司卓越大奖2018
 卓越上市公司：主板组别¹⁷
 ~ 信报财经新闻

扫描二维码以获取基金文件¹⁸：



资料来源：汇丰机构信托服务(亚洲)有限公司及彭博资讯。所有资料截至上列月之最后估值日(特别列明除外)，表现以基础货币资产净值计，收益再拨作投资及已扣除所有费用。指数仅供参考之用。欲索取投资组合的披露政策，请电邮至fis@vp.com.hk联络基金经理。

1. Morningstar版权所有(A单位)。2. 2004年12月31日前，指数表现以「恒生价格回报」指数计算，其后以「恒生总回报」指数计算。「恒生总回报」指数包括股息再投资的表现而「恒生价格回报」指数并不计算股息之表现。3. 2004年12月31日前，指数表现以「恒生价格回报」指数计算，其后至2017年9月30日以「恒生总回报」指数计算。「恒生总回报」指数包括股息再投资的表现而「恒生价格回报」指数并不计算股息之表现。自2017年10月1日起以摩根士丹利金龙指数(净总回报)计算，表现包括股息再投资及已扣除预扣税。4. 各对冲单位类别将尽量把基金之基础货币就各对冲类别作对冲安排。然而，若以基金基础货币来衡量对冲单位类别表现的波动性，其可能较基金基础货币单位类别为高。对冲单位类别可能适合欲减低其所选择之货币与基金基础货币之间汇率变动之影响的投资者。5. 投资者应注意惠理价值基金(C单位)的基础货币为美元。(C单位)的港元等值单位资产净值报价仅作参考之用，并不应用于认购或赎回的计算。(C单位)的基础货币转换通常于相应的基金交易日以当时的汇率进行(由基金的信托人或托管人决定)。投资者应注意美元汇率波动可带来的风险。6. 自C单位成立日起计。7. 基金经理目前有意将C Unit MDIs类别每月分派股息。实际派息将由基金经理酌情决定。基金在支付派息时，可从资本中支付派息。投资者应注意从资本中支付派息时，即表示及相当于从阁下原本投资的金额中，或从该等金额中提取的资本收益中退回或提取部份款项，可能即时导致单位价值下跌。有关详情请参阅有关基金之解释备忘录。8. 收款银行或会对汇款收取手续费，而该费用将会令投资者实际所得的股息减少。9. 年化利息率的计算方法：以MDIs类别为基础(最近一次之股息/除息日的基金资产净值) x 12。投资者应注意，息率数据只属估算并仅供参考之用，并不表示本基金的实际表现，亦不保证实际的派息周期及/或金额。10. 分类是根据全球行业分类标准。11. 计算以上数据之市场预测资料取自S&P Capital IQ及彭博资讯。远期市盈率和市帐率数据是以调和平均数值方法来计算。请注意，基金经理内部使用的预测数据可能与S&P Capital IQ及彭博资讯所记载有显著分别。12. 投资分布表示净额投资分布(长仓投资减去短仓投资)。股权互换之分布乃基于相关正股之价值计算。由四舍五入的原故，分布的总和未必为100%。13. 现金表示除现金抵押品及保证金之手头现金净额。14. 表现费用是按单位资产净值于年末表现(未扣除表现费用及包括有关分派的增幅以「新高价」为基础)计算。此乃累计单位类别的历史年末高位净值(及就派息类别而言，经分红调整后的净值)。倘在任何一年内基金蒙受亏损，将不会收取表现费用，直至该等亏损完全获弥补为止，此为以新高价计算之原则。15. 此奖项根据截至2018年9月30日之表现及成就厘定。16. 此奖项根据截至2017年12月31日之表现及成就厘定。17. 此奖项按照指标表扬业绩出众、能为投资者创造价值及有良好公司治理的企业，奖项于2018年11月5号颁发。18. 仅供香港投资者使用。

投资涉及风险，基金单位价格可升亦可跌，基金过往业绩并不表示将来的回报。投资者应参阅有关基金之解释备忘录，以了解基金详情及风险因素，投资者应特别注意投资新兴市场涉及之风险。本报告所列出的数据是搜集自被认为可靠的资料来源，然而惠理基金管理香港有限公司并不保证由第三方提供的资料的准确性或完整性。在决定认购基金之前，您或应咨询财务顾问的意见。如果您选择不欲咨询财务顾问的意见，则应考虑该基金产品对您是否适合。

致新加坡投资者：本基金于新加坡登记为限制类计划(Restricted Scheme)，并只发放(i)机构投资者及(ii)根据新加坡证券及期货条例第304及305条所定义的相关人士或发售建议之任何人士。Value Partners Asset Management Singapore Pte Ltd 公司注册编号为200808225G。本宣传文件并未经新加坡金融管理局审阅。

本文件并未经香港证券及期货事务监察委员会审阅。刊发：惠理基金管理香港有限公司。