

每份資產淨值：A 類別 - 61.12 港元 | A2 QDis 類別 - 10.49 港元  
 基金資產總值：189.9 百萬美元 (1,472.0 百萬港元)

晨星號評級™<sup>1</sup>  
 截至 30-04-2020

香港「資本投資者入境計劃」合資格基金\*

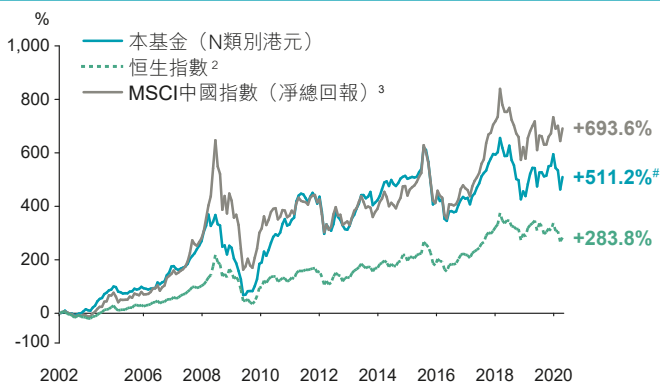
2020年4月

- 惠理中華新星基金(「基金」)主要投資於大中華地區成立的公司，或從事與大中華地區有關的業務而賺取大部分收益的公司。
- 基金投資於中國、中國相關公司及中小型市值公司，故涉及新興市場風險及集中風險。基金的價值可能會非常波動，並可能於短時間內大幅下跌。閣下亦可能損失全數投資金額。
- 基金可投資於衍生工具，該投資工具可涉及重大風險，例如交易對手違約、破產或流通性風險，有可能引致基金蒙受嚴重損失。
- 就派息股份而言，基金經理目前有意每季分派股息。然而，息率並不保證。派息率並非基金回報之準則。基金在支付派息時，可從資本中支付派息。投資者應注意從資本中支付派息時，即表示及相當於從閣下原本投資的金額中，或從該等金額賺取的資本收益中退回或提取部份款項，可能即時導致股份價值下跌。
- 閣下不應僅就此文件提供之資料而作出投資決定。請參閱有關基金之解釋備忘錄，以了解基金詳情及風險因素。

## 投資目標

本基金的投資目標為透過投資於大中華地區成立的公司，或從與大中華地區有關的業務，不論以直接投資或與大中華地區進行貿易的形式賺取大部分收益的公司實現中期資本增值。這些公司包括於大中華地區以外註冊成立及/或上市的公司。

## 基金成立至今表現



## 基金表現

	A 類別 港元	A2 QDis 類別 港元	MSCI 中國指數 (淨總回報) <sup>3</sup>	恒生指數 <sup>2</sup>
一個月	+8.3%	+8.3%	+6.3%	+4.1%
年初至今	-12.3%	-12.3%	-5.0%	-12.5%
一年	-5.2%	-5.2%	-3.2%	-14.2%
三年	+4.0%	+3.7%	+26.6%	+11.2%
五年	-15.4%	-15.8%	+8.6%	+4.6%
成立至今總回報	+511.2%#	+15.9%	+693.6%	+283.8%
成立至今年度化收益率 <sup>A</sup>	+10.5%#	+2.2%	+12.1%	+7.7%

## 派息記錄 - A2 QDis 類別<sup>4</sup>

除息日	除息日 資產淨值 (港元)	每單位派息 <sup>5</sup> (港元)	年率化息率 <sup>6</sup>
31-3-2020	9.69	0.0607	2.5%
31-12-2019	12.03	0.0607	2.0%
30-9-2019	10.69	0.0469	1.8%
28-6-2019	10.95	0.0469	1.7%
29-3-2019	11.30	0.0469	1.7%
31-12-2018	9.49	0.0469	2.0%
28-9-2018	10.59	0.0469	1.6%
29-6-2018	11.97	0.0469	1.6%
29-3-2018	12.29	0.0469	1.5%
29-12-2017	12.58	0.0469	1.5%
29-9-2017	12.21	0.0469	1.5%
30-6-2017	11.29	0.0469	1.7%
31-3-2017	10.36	0.0469	1.8%
30-12-2016	9.27	-	-
30-9-2016	9.77	-	-
30-6-2016	8.78	-	-
31-3-2016	8.77	-	-
31-12-2015	9.65	-	-
30-9-2015	9.40	0.0488	2.1%
30-6-2015	12.26	0.0856	2.8%
31-3-2015	11.85	0.0565	1.9%

## 資產淨值及代碼

類別 <sup>7</sup>	資產淨值	ISIN 編碼	彭博資訊編碼
A 類別 港元	61.12	KYG9317M1033	VPCHIGC KY
A 類別 美元	10.19	KYG9317M1603	VPCHAUS KY
A 類別 澳元對沖	9.98	KYG9317M1371	VPCHAAH KY
A 類別 加元對沖	9.85	KYG9317M1454	VPCHACH KY
A 類別 紐元對沖	9.93	KYG9317M1520	VPCHANH KY
A2 QDis 類別 港元	10.49	KYG9317M1116	VPCA2QD KY

## 本基金 - A 類別 港元：自 2009 年 1 月 1 日至 2020 年 4 月 29 日之按月表現

年度	一月	二月	三月	四月	五月	六月	七月	八月	九月	十月	十一月	十二月	年度表現
2009	+0.2%	-0.2%	+10.2%	+13.1%	+25.0%	+1.9%	+14.0%	-4.8%	+6.9%	+7.9%	+6.2%	+2.5%	+116.7%
2010	-1.3%	+3.0%	+8.1%	+4.2%	-5.4%	+0.9%	+4.2%	+1.7%	+13.4%	+4.2%	+1.3%	-0.5%	+37.8%
2011	-2.6%	-2.9%	+4.0%	+2.7%	-2.5%	-5.0%	+5.1%	-10.5%	-17.2%	+8.8%	-3.4%	-2.1%	-25.0%
2012	+6.0%	+10.5%	-3.9%	-2.4%	-4.6%	-3.2%	-0.5%	+3.7%	+6.3%	+3.1%	+4.9%	+3.7%	+24.8%
2013	+6.4%	+0.0%	-2.2%	+1.2%	+3.3%	-8.9%	+1.8%	+1.7%	+3.0%	+4.8%	+4.5%	+0.7%	+16.5%
2014	-3.0%	+4.0%	-2.6%	-1.2%	+1.9%	+2.9%	+1.1%	+0.6%	-1.8%	+0.6%	+0.6%	-0.4%	+2.4%
2015	+0.4%	+2.9%	+2.0%	+12.6%	-1.4%	-6.2%	-11.7%	-13.9%	+1.5%	+5.0%	-3.8%	+1.7%	-13.0%
2016	-14.3%	-1.7%	+7.8%	+0.4%	-0.9%	+0.6%	+5.1%	+3.8%	+2.2%	-1.2%	+0.6%	-4.5%	-4.0%
2017	+6.2%	+1.7%	+4.0%	+2.8%	+4.5%	+2.0%	+1.5%	+4.2%	+2.7%	+2.5%	-0.3%	+1.3%	+38.4%
2018	+7.6%	-4.8%	-4.3%	+0.1%	+5.6%	-7.5%	-2.8%	-7.9%	-0.7%	-12.0%	+5.6%	-3.2%	-23.4%
2019	+8.3%	+6.6%	+3.6%	-0.1%	-10.7%	+9.1%	+0.1%	-2.5%	+0.4%	+5.8%	+0.3%	+6.6%	+29.1%
2020 (年初至今)	-7.4%	-1.4%	-11.2%	+8.3%									-12.3%

\* 惠理中華新星基金為香港資本投資者入境計劃(CIES)的合資格集體投資計劃之一。香港政府由 2015 年 1 月 15 日起暫停 CIES 直至另行通知。

<sup>A</sup> 年度化收益率是基於發布的資產淨值自基金成立日計算。

# 投資者須注意，由於各類股份的成立日有別，上述所示之不可贖回 N 類股份的數據或與目前可供認購類別(A 類及 A2 QDis 類)的數據有別。就 A 類股份而言，其成立至今回報及年度化收益率分別為 +72.9% 及 +4.3%。

香港中環皇后大道中九十九號中環中心四十三樓  
 投資者熱線：香港 (852) 2143 0688 | 新加坡 (65) 6718 0380  
 電郵：fis@vp.com.hk www.valuepartners-group.com

關注我們  惠理集團

### 最大持倉 (截至2020年3月31日)

股票名稱	行業 <sup>8</sup>	%
阿里巴巴集團控股有限公司	零售業	10.1
騰訊控股有限公司	媒體與娛樂	5.4
萬洲國際有限公司	食品、飲料與煙草	4.7
日清食品有限公司	食品、飲料與煙草	4.1
安踏體育用品有限公司	耐用消費品與服裝	4.0
統一企業中國控股有限公司	食品、飲料與煙草	3.7
中國新華教育集團有限公司	消費者服務	3.5
健鼎科技股份有限公司	技術、硬件與設備	3.2
台灣積體電路製造股份有限公司	半導體產品與設備	3.1
香港電訊信託與香港電訊有限公司	電信服務	2.9

這等股份佔本基金資產總值45%。

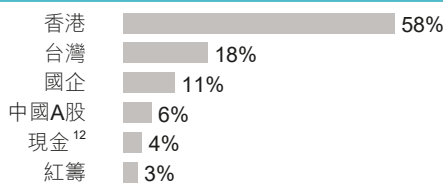
### 投資組合特色

截至2020年4月29日	2020 <sup>9</sup>
市盈率	13.7倍
市帳率	1.6倍
組合收益率	3.4%

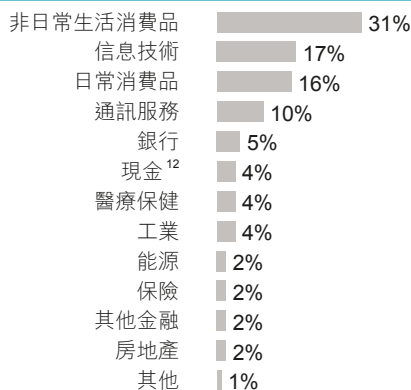
  

	A類別 港元	A2 QDis 類別 港元	MSCI 中國指數 (淨總回報) <sup>3</sup>	恒生指數 <sup>2</sup>
年度化波幅率(三年) <sup>10</sup>	19.9%	19.9%	20.3%	17.4%

### 組合(上市)地區分佈<sup>11</sup>



### 組合行業分佈<sup>8, 11</sup>



### 基金資料

基金經理：惠理基金管理公司  
 基礎貨幣：港元  
 執行人：HSBC Trustee (Cayman) Limited  
 託管人：滙豐機構信託服務(亞洲)有限公司  
 成立日期：2002年4月8日(不接受認購)  
 A類別 - 2007年3月27日  
 A2 QDis類別 - 2013年7月22日  
 A類別 澳元/加元/紐元/美元 - 2014年5月26日  
 A2 QDis類別 - 旨在提供季度派息，由基金經理酌情決定

股息政策<sup>4</sup>：

不可贖回N類股份於2007年3月26日已停止接受認購，有意投資於本基金的投資者可認購A類或A2 QDis類股份。

### 基金收費(A類別及A2 QDis類別)

最低認購金額	80,000港元或等值金額 <sup>13</sup>
最低繼續認購額	40,000港元或等值金額 <sup>13</sup>
認購費用	最高為5%
管理費用	每年1.5%
表現費用 <sup>14</sup>	15%以新高價計算
贖回費用	不適用
交易日	每日

### 資深投資成員

聯席主席兼聯席首席投資總監：謝清海；蘇俊祺  
 副投資總監：洪若甄  
 高級投資董事：何民基，CFA  
 投資董事：鍾民頌；于霄，CFA；余小波  
 高級基金經理：陳子棟，CFA；鍾慧欣，CFA；何佩詩；夏菁；李多恩，CFA，CAIA；羅景，CFA；徐福宏；余辰俊

### 公司主要獎項



2018《指標》年度基金大獎(香港)  
 亞洲(日本除外)股票基金公司：同級最佳獎<sup>15</sup>  
 ~《指標》

I&M專業投資大獎頒獎典禮2018  
 離岸中國股票基金公司(10年)<sup>16</sup>  
 ~投資洞見與委託

上市公司卓越大獎2018  
 卓越上市公司：主板組別<sup>17</sup>  
 ~信報財經新聞

掃描二維碼以獲取基金文件<sup>18</sup>：



資料來源：滙豐機構信託服務(亞洲)有限公司及彭博資訊。所有資料截至上列月之最後計值日(特別列明除外)，表現以基礎貨幣資產淨值計，收益再撥作投資及已扣除所有費用。指數僅供參考之用。欲索取投資組合的披露政策，請電郵至fis@vvp.com.hk聯絡基金經理。

1. Morningstar版權所有。2. 截至2004年12月31日以恒生指數(價格回報)計算，其後以恒生指數(總回報)計算。恒生指數(總回報)包括股息再投資的表現而恒生指數(價格回報)並不計算股息之表現。3. MSCI中國指數(淨總回報)自基金成立起至今，包括股息再投資及已減除預扣稅。4. 基金經理目前有意就A2 QDis類別季度分派股息，實際派息將由基金經理酌情決定。5. 收款銀行或會對匯入款項收取手續費，而該費用將會令投資者實際所得的派息減少。6. 年率化息率的計算方法：以QDis類別為基礎(最近一次之股息/除息日的基金資產淨值) x 4。投資者應注意，息率數據只屬估算並作參考之用，並不表示本基金的實際表現，亦不保證實際的派息週期及/或金額。7. 各對沖單位類別將盡量把基金之基礎貨幣就各對沖類別作對沖安排。然而，若以基金基礎貨幣來衡量對沖單位類別表現的波動性，其可能較基金基礎貨幣單位類別為高。對沖單位類別可能適合欲減低其所選擇之貨幣與基金基礎貨幣之間匯率變動之影響的投資者。8. 分類是根據全球行業分類標準。9. 計算以上數據之市場預測資料取自FactSet及彭博資訊。透視市盈率及市帳率數據是以調和平均數值方法來計算。請注意，基金經理內部使用的預測數據可能與FactSet及彭博資訊所記載有顯著分別。10. 波幅是基於過去三年的每月回報，根據標準差計算理論風險之量衡。11. 投資分佈表示淨額投資分佈(長倉投資減去短倉投資)。由於四捨五入的原故，分佈的總和未必為100%。12. 現金表示除現金抵押品及保證金之手頭現金淨額。13. 投資者應注意基金的基礎貨幣為港元。本基金的基礎貨幣轉換通常於相應的基金交易日以當時的匯率進行(由基金的信託人或託管人決定)。投資者應注意美元/澳元/加元/紐元匯率波動可能帶來的風險。14. 表現費用是按單位資產淨值於年末表現(未扣除表現費及包括有關分派)的增幅以「新高價」為基礎而計算，此乃累計單位類別的歷史年末高位淨值(及就派息類別而言，經分紅調整後的等值)。倘在任何一年內基金蒙受虧損，將不會收取表現費用，直至該等虧損完全獲彌補為止，此為以新高價計算之原則。15. 此獎項根據截至2018年9月30日之表現及成就釐定。16. 此獎項根據截至2017年12月31日之表現及成就釐定。17. 此獎項按照指標表揚業績出眾、能為投資者創造價值及有良好公司管治的企業，獎項於2018年11月5號頒發。18. 僅供香港投資者使用。

投資涉及風險，基金單位價格可升亦可跌，基金過往業績並不表示將來的回報。投資者應參閱有關基金之解釋備忘錄，以了解基金詳情及風險因素，投資者應特別注意投資新興市場涉及之風險。本報告所列出的數據是採集自被認為是可靠的資料來源，然而惠理基金管理公司並不保證由第三方提供的資料的準確性或完整性。在決定認購基金之前，您或應徵詢財務顧問之意見。如果您選擇不徵詢財務顧問之意見，則應考慮該基金產品對您是否適合。

致新加坡投資者：本基金於新加坡登記為限制類計劃(Restricted Scheme)，並只發放(i)機構投資者及(ii)根據新加坡證券及期貨條例第304及305條所定義的相關人士或發售建議之任何人士。Value Partners Asset Management Singapore Pte Ltd 公司註冊編號為200808225G。本宣傳文件並未經新加坡金融管理局審閱。

本文件並未經香港證券及期貨事務監察委員會審閱。刊發人：惠理基金管理公司。