

每份資產淨值：A 類別 - 53.96 港元 | A2 QDis 類別 - 9.49 港元  
基金資產總值：203.2 百萬美元 (1,590.9 百萬港元)

★★★  
晨星評級™  
截至31-12-2018

香港「資本投資者入境計劃」合資格基金\*

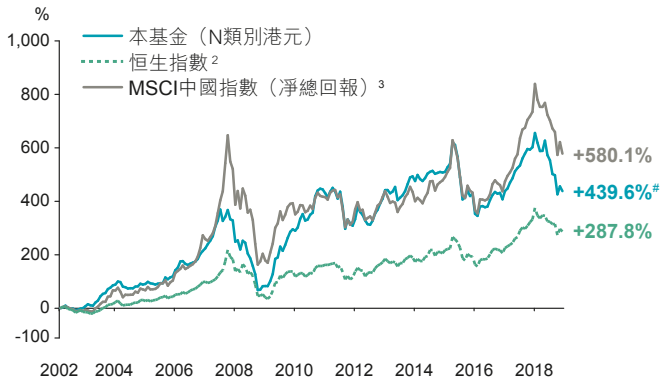
2018年12月

- 惠理中華新星基金(「基金」)主要投資於大中華地區成立的公司，或從事與大中華地區有關的業務而賺取大部分收益的公司。
- 基金投資於中國、中國相關公司及中小型市值公司，故涉及新興市場風險及集中風險。基金的價值可能會非常波動，並可能於短時間內大幅下跌。閣下亦可能損失全數投資金額。
- 基金可投資於衍生工具，該投資工具可涉及重大風險，例如交易對手違約、破產或流通性風險，有可能引致基金蒙受嚴重損失。
- 就派息股份而言，基金經理目前有意每季分派股息。然而，息率並不保證。派息率並非基金回報之準則。基金在支付派息時，可從資本中支付派息。投資者應注意從資本中支付派息時，即表示及相當於從閣下原本投資的金額中，或從該等金額賺取的資本收益中退回或提取部份款項，可能即時導致股份價值下跌。
- 閣下不應僅就此文件提供之資料而作出投資決定。請參閱有關基金之解釋備忘錄，以了解基金詳情及風險因素。

## 投資目標

本基金的投資目標為透過投資於大中華地區成立的公司，或從與大中華地區有關的業務，不論以直接投資或與大中華地區進行貿易的形式賺取大部分收益的公司實現中期資本增值。這些公司包括於大中華地區以外註冊成立及／或上市的公司。

## 基金成立至今表現



## 基金表現

	A類別 港元	A2 QDis 類別 港元	MSCI 中國指數 (淨總回報) <sup>3</sup>	恒生指數 <sup>2</sup>
一個月	-3.2%	-3.2%	-6.0%	-2.5%
年初至今	-23.4%	-23.3%	-18.8%	-10.5%
一年	-23.4%	-23.3%	-18.8%	-10.5%
三年	+1.9%	+1.7%	+27.4%	+31.8%
五年	-9.3%	-9.9%	+26.7%	+33.6%
成立至今	+439.6%#	+2.4%	+580.1%	+287.8%
年度化收益率 <sup>^</sup>	+10.6%#	+0.4%	+12.1%	+8.4%
年度化波幅率 <sup>^</sup>	21.4%#	16.8%	24.5%	19.6%

## 本基金 - A類別 港元：自2009年1月1日至2018年12月31日之按月表現

年度	一月	二月	三月	四月	五月	六月	七月	八月	九月	十月	十一月	十二月	年度表現
2009	+0.2%	-0.2%	+10.2%	+13.1%	+25.0%	+1.9%	+14.0%	-4.8%	+6.9%	+7.9%	+6.2%	+2.5%	+116.7%
2010	-1.3%	+3.0%	+8.1%	+4.2%	-5.4%	+0.9%	+4.2%	+1.7%	+13.4%	+4.2%	+1.3%	-0.5%	+37.8%
2011	-2.6%	-2.9%	+4.0%	+2.7%	-2.5%	-5.0%	+5.1%	-10.5%	-17.2%	+8.8%	-3.4%	-2.1%	-25.0%
2012	+6.0%	+10.5%	-3.9%	-2.4%	-4.6%	-3.2%	-0.5%	+3.7%	+6.3%	+3.1%	+4.9%	+3.7%	+24.8%
2013	+6.4%	+0.0%	-2.2%	+1.2%	+3.3%	-8.9%	+1.8%	+1.7%	+3.0%	+4.8%	+4.5%	+0.7%	+16.5%
2014	-3.0%	+4.0%	-2.6%	-1.2%	+1.9%	+2.9%	+1.1%	+0.6%	-1.8%	+0.6%	+0.6%	-0.4%	+2.4%
2015	+0.4%	+2.9%	+2.0%	+12.6%	-1.4%	-6.2%	-11.7%	-13.9%	+1.5%	+5.0%	-3.8%	+1.7%	-13.0%
2016	-14.3%	-1.7%	+7.8%	+0.4%	-0.9%	+0.6%	+5.1%	+3.8%	+2.2%	-1.2%	+0.6%	-4.5%	-4.0%
2017	+6.2%	+1.7%	+4.0%	+2.8%	+4.5%	+2.0%	+1.5%	+4.2%	+2.7%	+2.5%	-0.3%	+1.3%	+38.4%
2018	+7.6%	-4.8%	-4.3%	+0.1%	+5.6%	-7.5%	-2.8%	-7.9%	-0.7%	-12.0%	+5.6%	-3.2%	-23.4%

\* 惠理中華新星基金為香港資本投資者入境計劃(CIES)的合資格集體投資計劃之一。香港政府由2015年1月15日起暫停CIES直至另行通知。

<sup>^</sup> 年度化收益率及波幅率乃自成立起計。波幅為根據標準差計算理論風險之量衡；其數值愈小，反映投資項目之風險愈低；反之亦然。

# 投資者須注意，由於各類股份的成立日有別，上述所示之不可贖回N類股份的數據或與目前可供認購類別(A類及A2 QDis類)的數據有別。就A類股份而言，其成立至今回報、年度化收益率及年度化波幅率分別為+52.6%、+3.7%及23.3%。

### 基金十大持股(截至2018年11月30日)

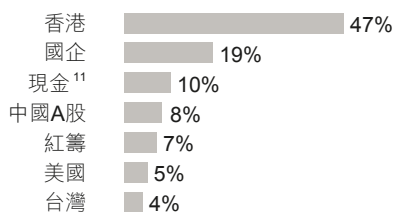
股票名稱	行業 <sup>8</sup>	%
Alibaba Group Holding Ltd	零售業	4.7
中國海洋石油有限公司	能源	3.8
香港電訊信託與香港電訊有限公司	電信服務	3.6
友邦保險控股有限公司	保險	3.4
中國工商銀行股份有限公司	銀行	3.4
金沙中國有限公司	消費者服務	3.4
嘉里物流聯網有限公司	運輸	3.2
中國石油天然氣股份有限公司	能源	3.0
英恒科技控股有限公司	汽車與汽車零部件	2.9
大家樂集團有限公司	消費者服務	2.8

這等股份佔本基金資產總值34%。

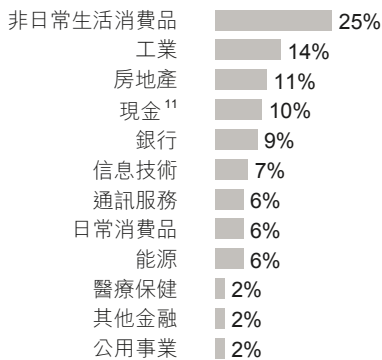
### 投資組合特色

截至2018年12月31日	2019 <sup>9</sup>
市盈率	9.2倍
市帳率	1.1倍
組合收益率	4.2%

### 組合(上市)地區分佈<sup>10</sup>



### 組合行業分佈<sup>8, 10</sup>



### 基金資料

基金經理：惠理基金管理公司  
 基礎貨幣：港元  
 執行人：HSBC Trustee (Cayman) Limited  
 託管人：滙豐機構信託服務(亞洲)有限公司  
 成立日期：2002年4月8日(不接受認購)  
 A類別 - 2007年3月27日  
 A2 QDis類別 - 2013年7月22日  
 A類別 澳元/加元/紐元/美元 - 2014年5月26日  
 A2 QDis類別 - 旨在提供季度派息，由基金經理酌情決定

不可贖回N類股份於2007年3月26日已停止接受認購，有意投資於本基金的投資者可認購A類或A2 QDis類股份。

### 基金收費(A類別及A2 QDis類別)

最低認購金額	80,000港元或等值金額 <sup>12</sup>
最低繼後認購額	40,000港元或等值金額 <sup>12</sup>
認購費用	最高為5%
管理費用	每年1.5%
表現費用 <sup>13</sup>	15%以新高價計算
贖回費用	不適用
交易日	每日

### 資深投資成員

主席兼聯席首席投資總監：謝清海  
 副主席兼聯席首席投資總監：蘇俊祺  
 副投資總監：洪若甄  
 高級投資董事：何民基，CFA  
 投資董事：鍾民穎；陳星邦，CFA；于霄，CFA；余小波  
 高級基金經理：陳子棟，CFA；鍾慧欣，CFA；何佩詩；夏菁；李以立，CFA；羅景，CFA；麥靈佳；余辰俊

### 公司主要獎項



**2018《指標》年度基金大獎(香港)**  
 亞洲(日本除外)股票基金公司：同級最佳獎<sup>14</sup>  
 ~《指標》

**I&M專業投資大獎頒獎典禮2018**  
 離岸中國股票基金公司(10年)<sup>15</sup>  
 ~投資洞見與委託

**上市公司卓越大獎2018**  
 卓越上市公司：主板組別<sup>16</sup>  
 ~信報財經新聞

資料來源：滙豐機構信託服務(亞洲)有限公司及彭博資訊。所有資料截至上列月之最後計值日(特別列明除外)，表現以基礎貨幣資產淨值計，收益再撥作投資及已扣除所有費用。指數僅供參考之用。

1. Morningstar版權所有。2. 截至2004年12月31日以恒生指數(價格回報)計算，其後以恒生指數(總回報)計算。恒生指數(總回報)包括股息再投資的表現而恒生指數(價格回報)並不計算股息之表現。3. MSCI中國指數(淨總回報)自基金成立起至今，包括股息再投資及已減除預扣稅。4. 基金經理目前有意就A2 QDis類別季度分派股息，實際派息將由基金經理酌情決定。5. 收款銀行或會對匯入款項收取手續費，而該費用將會令投資者實際所得的股息減少。6. 年率化息率的計算方法：以QDis類別為基礎(最近一次之股息/除息日的基金資產淨值) x 4。投資者應注意，息率數據只屬估算並作參考之用，並不表示本基金的實際表現，亦不保證實際的派息週期及/或金額。7. 各對沖單位類別將盡量把基金之基本貨幣對沖為對沖類別的類別貨幣。然而，若以基金基本貨幣對沖單位類別表現的波動性，可能較以基金基本貨幣單位類別為高。澳元對沖、加元對沖及紐元對沖單位類別並不適合基本貨幣並非前述貨幣的投資者。8. 分類是根據全球行業分類標準。9. 計算以上數據之市場預測資料取自S&P Capital IQ及彭博資訊。遠期市盈率和市帳率數據是以調和平均數值方法來計算。請注意，基金經理內部使用的預測數據可能與S&P Capital IQ及彭博資訊所記載有顯著分別。10. 投資分佈表示淨額投資分佈(長倉投資減去短倉投資)。由於四捨五入的原故，分佈的總和未必為100%。11. 現金表示除現金抵押品及保證金之手頭現金淨額。12. 投資者應注意基金的基本貨幣為港元。本基金的基本貨幣轉換通常於相應的基金交易日以當時的匯率進行(由基金的信託人或託管人決定)。投資者應注意美元/澳元/加元/紐元匯率波動可能帶來的風險。13. 表現費用是按表現年度或贖回單位時之單位資產淨值的增幅以「新高價」為基礎而計算。倘在任何一年內基金蒙受虧損，將不會收取表現費用，直至該等虧損完全獲彌補為止，此為以新高價計算之原則。14. 此獎項根據截至2018年9月30日之表現及成就釐定。15. 此獎項根據截至2017年12月31日之表現及成就釐定。16. 此獎項按照指標表揚業績出眾、能為投資者創造價值及有良好公司管治的企業，獎項於2018年11月5號頒發。

投資涉及風險，基金單位價格可升亦可跌，基金過往業績並不表示將來的回報。投資者應參閱有關基金之解釋備忘錄，以了解基金詳情及風險因素，投資者應特別注意投資新興市場涉及之風險。本報告所列出的數據是搜集自被認為是可靠的資料來源，然而惠理基金管理公司並不保證由第三方提供的資料的準確性或完整性。在決定認購基金之前，您應徵詢財務顧問之意見。如果您選擇不徵詢財務顧問之意見，則應考慮該基金產品對您是否適合。

致新加坡投資者：本基金於新加坡登記為限制類計劃(Restricted Scheme)，並只發給(i)機構投資者及(ii)根據新加坡證券及期貨條例第304及305條所定義的相關人士或發售建議之任何人士。Value Partners Asset Management Singapore Pte Ltd公司註冊編號為200808225G

本文件並未經香港證券及期貨事務監察委員會審閱。刊發人：惠理基金管理公司。